



**КОНТРОЛЬНО-СЧЕТНАЯ
ПАЛАТА
АРХАНГЕЛЬСКОЙ ОБЛАСТИ**

Ленина пл., д. 1, г. Архангельск, 163000
тел./факс (8182) 63-50-66
e-mail: support@ksrao.ru

Председателю
Архангельского областного
Собрания депутатов

Прокопьевой Е.В.

от 27.11.2024 № 01-02/1156
на № _____ от _____

О заключении об исполнении бюджета

Уважаемая Екатерина Владимировна!

Направляем в Ваш адрес заключение об исполнении бюджета территориального фонда обязательного медицинского страхования Архангельской области за 9 месяцев 2024 года.

Приложение: в эл. виде.

И.о. председателя

ДОКУМЕНТ ПОДПИСАН
ЭЛЕКТРОННОЙ ПОДПИСЬЮ

Сертификат 46A82A2A37326CBA84F665337129CBE1
Владелец Колмогорова Людмила Владимировна
Действителен с 29.05.2024 по 22.08.2025

Л.В. Колмогорова



КОНТРОЛЬНО-СЧЕТНАЯ ПАЛАТА АРХАНГЕЛЬСКОЙ ОБЛАСТИ

ПРЕДСЕДАТЕЛЬ

пл. Ленина, 1, г. Архангельск, 163000 телефон/факс: 63-50-66, e-mail: support@kspao.ru

27 ноября 2024 года

ЗАКЛЮЧЕНИЕ

по результатам экспертно-аналитического мероприятия
«Экспертиза и анализ исполнения бюджета территориального фонда
обязательного медицинского страхования Архангельской области
за девять месяцев 2024 года»

г. Архангельск

27 ноября 2024 года

Основание для проведения экспертно-аналитического мероприятия: статьи 157, 265-268.1 Бюджетного кодекса Российской Федерации, Федеральный закон от 07.02.2011 № 6-ФЗ «Об общих принципах организации и деятельности контрольно-счетных органов субъектов Российской Федерации и муниципальных образований», областной закон от 30.05.2011 № 288-22-ОЗ «О контрольно-счетной палате Архангельской области», пункт 1.2.2 Плана экспертно-аналитической и контрольной деятельности контрольно-счетной палаты на 2024 год, распоряжение от 15.11.2024 «О назначении экспертно-аналитического мероприятия».

Отчет об исполнении бюджета территориального фонда обязательного медицинского страхования Архангельской области за девять месяцев 2024 года¹ представлен в контрольно-счетную палату Архангельской области в объеме документов и материалов, определенном статьей 34 областного закона от 23.09.2008 № 562-29-ОЗ «О бюджетном процессе Архангельской области».

Отчет утвержден распоряжением Правительства Архангельской области от 22.10.2024 № 540-рп.

Характеристика основных показателей бюджета территориального фонда
обязательного медицинского страхования

Областным законом от 15.12.2023 № 40-4-ОЗ «О бюджете
территориального фонда обязательного медицинского страхования

¹ далее – Отчет

Архангельской области на 2024 год и на плановый период 2025 и 2026 годов»² утверждены основные характеристики бюджета территориального фонда обязательного медицинского страхования Архангельской области (далее – бюджет ТФОМС) на 2024 год:

1) общий объем доходов в сумме 32 578,411 млн.руб., в том числе за счет межбюджетных трансфертов, получаемых из бюджета Федерального фонда обязательного медицинского страхования (далее – ФФОМС), в сумме 32 005,587 млн.руб., за счет межбюджетных трансфертов, получаемых из бюджетов территориальных фондов обязательного медицинского страхования других субъектов Российской Федерации, в сумме 493,119 млн.руб.;

2) общий объем расходов в сумме 32 578,411 млн.руб. (соответствовал доходной части).

Анализ изменений, внесенных в бюджет территориального фонда
обязательного медицинского страхования Архангельской области,
за 9 месяцев 2024 года

За 9 месяцев 2024 года изменения в областной закон «О бюджете ТФОМС на 2024 год» внесены областным законом от 31.05.2024 № 99-8-ОЗ, которым:

1) увеличен общий объем доходов бюджета ТФОМС на 99,722 млн.руб. или на 0,31%, за счет увеличения объема межбюджетных трансфертов (МБТ), получаемых из бюджета ФФОМС, на сумму 101,889 млн.руб. или на 0,32%;

2) увеличена расходная часть бюджета ТФОМС на 2024 год на сумму 1 163,176 млн.руб. или на 3,57%.

В результате основные характеристики бюджета ТФОМС на 2024 год составили:

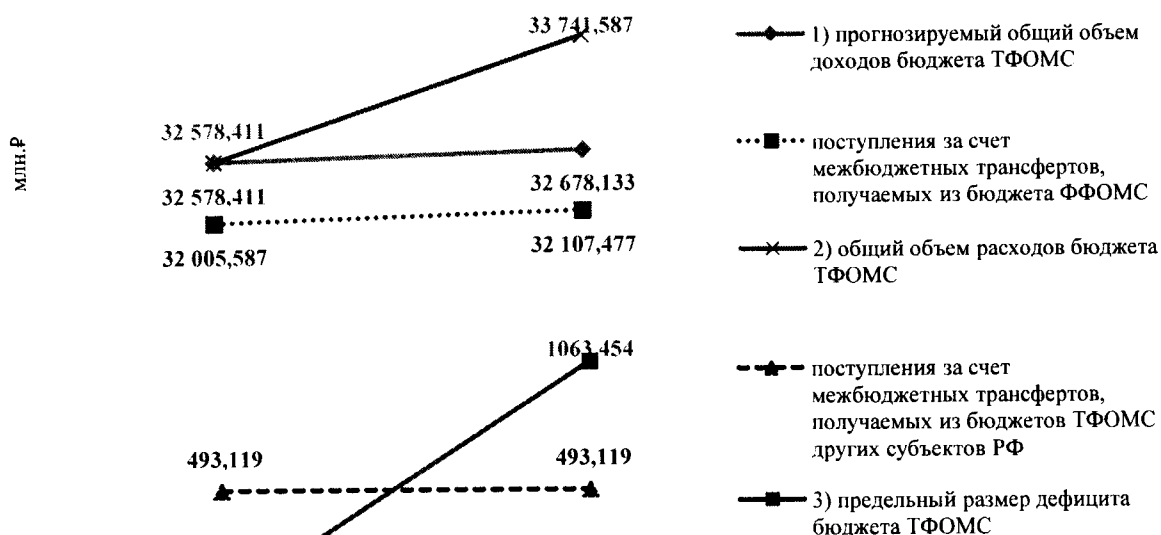
– доходная часть бюджета ТФОМС на 2024 год – 32 678,133 млн.руб., в том числе за счет межбюджетных трансфертов, получаемых из бюджета ФФОМС, в сумме 32 107,477 млн.руб., за счет межбюджетных трансфертов, получаемых из бюджетов территориальных фондов обязательного медицинского страхования других субъектов Российской Федерации, в сумме 493,119 млн.руб.;

– расходная часть бюджета ТФОМС на 2024 год – 33 741,587 млн.руб.

– дефицит бюджета ТФОМС на 2024 год – 1 063,454 млн.руб.

Изменение основных характеристик бюджета ТФОМС, внесенных в первоначальную редакцию областного закона «О бюджете ТФОМС на 2024 год» областным законом от 31.05.2024 № 99-8-ОЗ, представлено на графике:

²далее – областной закон «О бюджете ТФОМС на 2024 год»



Исполнение бюджета территориального фонда обязательного медицинского страхования по доходам за 9 месяцев 2024 года

Согласно представленному Отчету, бюджет ТФОМС за 9 месяцев 2024 года исполнен по доходам в общей сумме 24 439,507 млн.руб., или на 74,79% к утвержденным областным законом «О бюджете ТФОМС на 2024 год» показателям.

Обобщенные данные по исполнению бюджета ТФОМС за 9 месяцев 2024 года по видам доходов представлены в таблице:

вид доходов	утверждено на 2024 год (млн.р)	исполнено за 9 месяцев 2024 года (млн.р)	% исполнения за 9 месяцев			
			2024 года	2023 года	2022 года	2021 года
Всего доходов бюджета ТФОМС	32 678,133	24 439,507	74,79%	74,39%	78,84%	82,18%
Налоговые и неналоговые доходы, из них	89,998	85,220	94,69%	95,14%	112,02%	118,30%
доходы от оказания платных услуг и компенсации затрат государства	1,613	2,213	137,21%	110,83%	130,02%	210,73%
штрафы, санкции, возмещение ущерба	18,330	27,823	151,79%	136,23%	189,63%	138,14%
прочие неналоговые доходы	70,055	55,185	78,77%	78,56%	97,15%	114,45%
Безвозмездные поступления, из них	32 588,135	24 354,286	74,73%	74,30%	78,76%	82,11%
субвенция	32 005,587	24 004,191	75,00%	75,00%	78,27%	75,00%
межтерриториальные расчеты	593,966	374,170	63,00%	61,80%	89,28%	82,18%

Доходы, поступившие в бюджет ТФОМС за 9 месяцев 2024 года, соответствуют перечню, утвержденному подпунктом 4 части 1 статьи 146 Бюджетного кодекса РФ³, частью 4 статьи 26 Федерального закона от 29.11.2010 № 326-ФЗ «Об обязательном медицинском страховании в Российской Федерации»⁴.

³ далее – БК РФ

⁴ далее – Федеральный закон об ОМС

Указанные в Отчете доходы соответствуют данным «Отчета об исполнении бюджета» на 1 октября 2024 года (форма 0503117)⁵.

Доля безвозмездных поступлений в структуре доходов составила 99,65%, налоговых и неналоговых доходов 0,35%.

Неналоговые доходы составили 85,220 млн.руб., исполнены на 94,69%, что меньше чем за 9 месяцев 2023 года на 23,976 млн.руб. (на 21,96%), из них:


- 2,213 млн.руб. (137,21% от планового годового значения) прочие доходы от компенсации затрат бюджетов ТФОМС (средства прошлых лет, источником которых является субвенция ФОМС, возвращенные в бюджет ТФОМС страховыми медицинскими организациями (СМО), что меньше аналогичного периода прошлого года на 38,504 млн.руб. или на 94,56%, одной из причин является то, что в 2023 году были возвращены в бюджет ТФОМС средства нормированного страхового запаса⁶ в связи с расторжением контрактов, заключенных в 2022 году и не исполненных поставщиками и подрядчиками (15,650 млн.руб.), кроме этого в прошлом отчетном периоде по данному КБК доходов поступали средства от СМО в качестве задолженности медицинских организаций за 2020 год согласно графикам погашения в соответствии с решениями Арбитражного суда Архангельской области;
- 27,823 млн.руб. (151,79%) – штрафы, санкции, возмещение ущерба, больше чем за 9 месяцев 2023 года на 10,872 млн.руб. или на 64,14%, в том числе:

- 0,005 млн.руб. (148,48%) штрафы, неустойки, пени, уплаченные в случае просрочки исполнения поставщиком (подрядчиком, исполнителем) обязательств, предусмотренных государственным контрактом, аналогично отчетному периоду 2023 года;
- 7,139 млн.руб. (133,25%) иные штрафы, неустойки, пени, уплаченные в соответствии с законом или договором в случае неисполнения или ненадлежащего исполнения обязательств перед ТФОМС, что больше чем за 9 месяцев прошлого года на 2,195 млн.руб. или на 44,39%;
- 16,442 млн.руб. (232,17%) денежные взыскания, налагаемые в возмещение ущерба, причиненного в результате незаконного или нецелевого использования бюджетных средств (средства, возмещенные медицинскими организациями и СМО, как использованные не по целевому назначению, источником финансового обеспечения которых являлись межбюджетные трансферты), что больше аналогичного периода прошлого года на 7,812 млн.руб. или на 90,52%;
- 4,236 млн.руб. (71,96%) платежи по искам, предъявленным ТФОМС, к лицам, ответственным за причинение вреда здоровью застрахованного лица, в целях возмещения расходов на оказание медицинской помощи, больше чем за 9 месяцев 2023 года на 0,864 млн.руб. или на 25,62%.

⁵ далее – Отчет об исполнении бюджета, размещен в программном комплексе «Свод-Смарт»

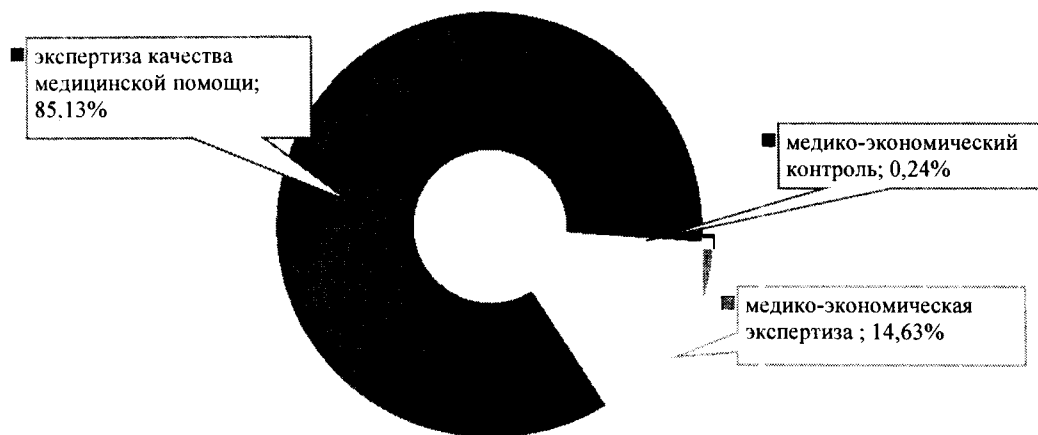
⁶ в данном случае средства нормированного страхового запаса, предназначенные на финансовое обеспечение мероприятий по организации дополнительного профессионального образования медицинских работников по программам повышения квалификации, а также по приобретению и проведению ремонта медицинского оборудования

Структура поступлений «Штрафы, санкции, возмещение ущерба» представлена на гистограмме:

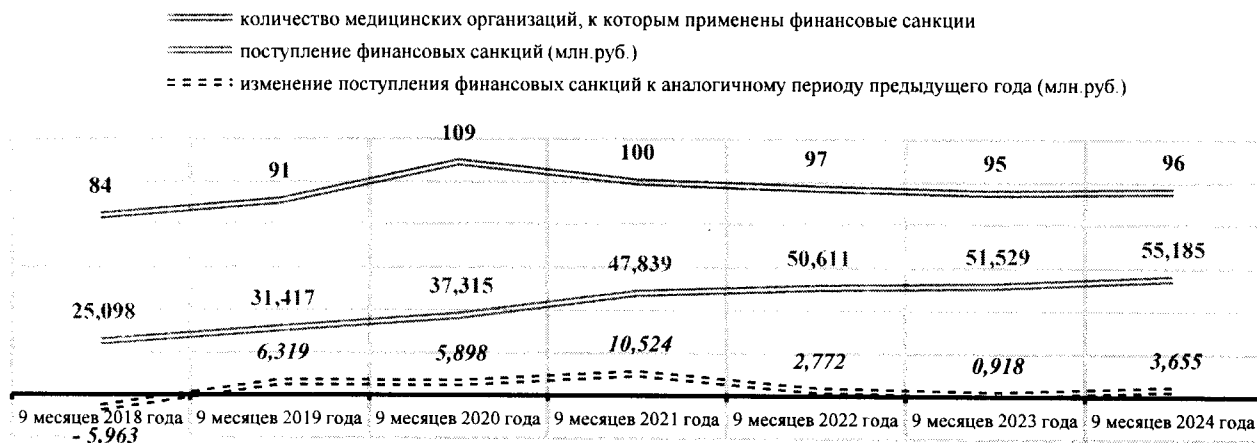


- иные штрафы, неустойки, пени, уплаченные в соответствии с законом или договором в случае неисполнения или ненадлежащего исполнения обязательств перед ТФОМС
- платежи по искам, предъявленным ТФОМС, к лицам, ответственным за причинение вреда здоровью застрахованного лица, в целях возмещения расходов на оказание медицинской помощи
- денежные взыскания, налагаемые в возмещение ущерба, причиненного в результате незаконного или нецелевого использования бюджетных средств
- штрафы, неустойки, пени, уплаченные в случае просрочки исполнения поставщиком (подрядчиком, исполнителем) обязательств, предусмотренных государственным контрактом

– 55,185 млн.руб. (78,77%) – прочие неналоговые доходы (финансовые санкции к медицинским организациям за нарушения, выявленные при проведении контроля объемов, сроков, качества и условий предоставления медицинской помощи по ОМС), что больше чем за 9 месяцев 2023 года на 3,655 млн.руб. (на 7,09%), структура поступлений составила:



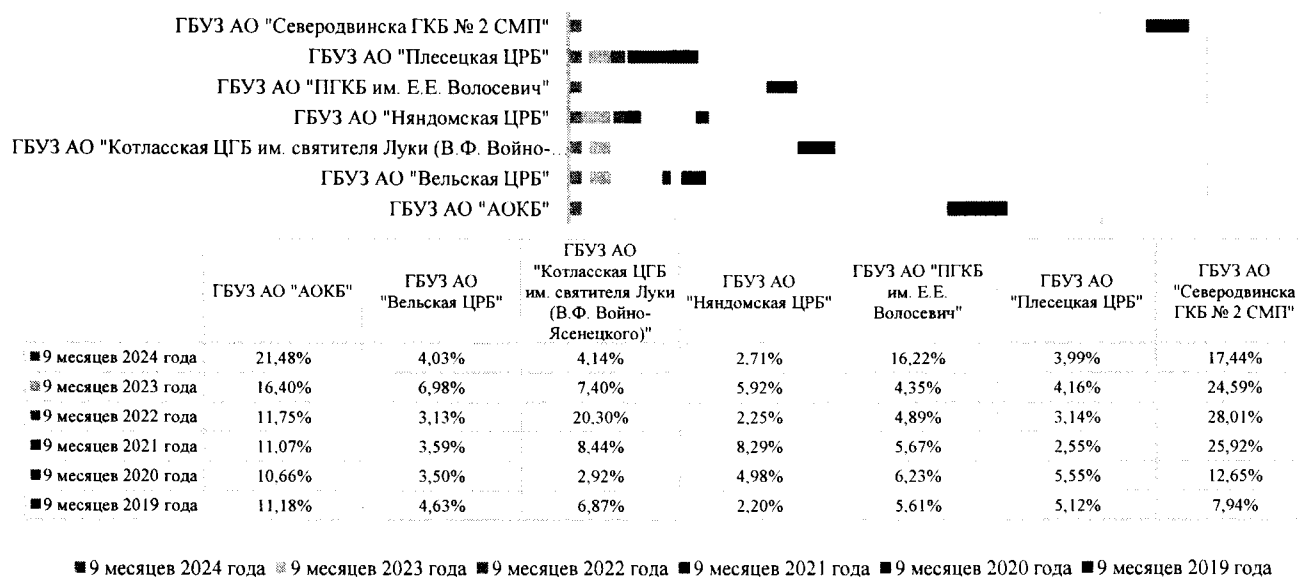
За 9 месяцев 2024 года финансовые санкции применены к 96 медицинским организациям, что больше аналогичного показателя 2023 года на 1,05%:




Более 70% от общей суммы поступлений перечислено семью медицинскими организациями:

- 1) ГБУЗ АО «Архангельская областная клиническая больница» – 11,855 млн.руб. (21,48% от общей суммы прочих неналоговых доходов);
- 2) ГБУЗ АО «Северодвинская городская больница № 2 СМП» – 9,626 млн.руб. (17,44%);
- 3) ГБУЗ АО «Первая городская клиническая больница Е.Е. Волосевич» – 8,950 млн.руб. (16,22%);
- 4) ГБУЗ АО «Котласская центральная городская больница имени святителя Луки (В.Ф. Войно-Ясенецкого)» – 2,285 млн.руб. (4,14%);
- 5) ГБУЗ АО «Вельская центральная районная больница» – 2,225 млн.руб. (4,03%);
- 6) ГБУЗ АО «Плесецкая центральная районная больница» – 2,201 млн.руб. (3,99%);
- 7) ГБУЗ АО «Няндомская центральная районная больница» – 1,093 млн.руб. (2,71%).

Процент поступления от общей суммы штрафных санкций за 6 лет



Структура неналоговых доходов представлена на диаграмме:



Безвозмездные поступления за 9 месяцев 2024 года составили 24 354,286 млн.руб. или 74,73% от утвержденных значений, что больше чем за 9 месяцев 2023 года на 3 360,436 млн.руб. (на 16,01%), из них:

– 24 004,191 млн.руб. – субвенция из бюджета ФФОМС на финансовое обеспечение организации ОМС на территориях субъектов РФ, которые составили 75% от общего объема субвенции, предусмотренной областным законом «О бюджете ТФОМС на 2024 год» и утвержденной в приложении № 4 к Федеральному закону от 27.11.2023 № 541-ФЗ «О бюджете Федерального фонда обязательного медицинского страхования на 2024 год и на плановый период 2025 и 2026 годов»;

– 374,170 млн.руб. (63%) – прочие межбюджетные трансферты, передаваемые в бюджет ТФОМС, в том числе:

– 323,746 млн. руб. (65,65%) – межтерриториальные расчеты, что меньше аналогичного периода предыдущего года на 26,526 млн.руб. или на 7,57%. Данные средства поступают в рамках осуществления расчетов за медицинскую помощь, оказанную медицинскими организациями (МО) Архангельской области лицам, застрахованным на территориях других субъектов Российской Федерации, и зависят от количества обращений указанных лиц за медицинской помощью в региональные медицинские организации;

– 50,423 млн.руб. (50%) – межбюджетный трансферт из бюджета ФФОМС бюджетам ТФОМС в целях софинансирования расходов медицинских организаций на оплату труда врачей и среднего медицинского персонала, что больше чем за 9 месяцев 2023 года на 11,047 млн.руб. или на 28,06%. Согласно распоряжению Правительства РФ от 15.12.2023 № 3660-р⁷ для Архангельской области предусмотрено 100,8467 млн.руб., при этом поступления составили 50%, так как согласно пункту 5 Правил⁸ начиная с 7-го месяца года размер иных межбюджетных трансфертов, подлежащих ежемесячному перечислению бюджету ТФОМС, уменьшается на сумму остатков средств, образовавшихся в результате неполного их использования в текущем году;

– 0,767 млн.руб. (73,59%) – межбюджетный трансферт из бюджета ФФОМС бюджетам ТФОМС на финансовое обеспечение осуществления денежных выплат стимулирующего характера медицинским работникам за выявление онкологических заболеваний в ходе проведения диспансеризации и профилактических медицинских осмотров населения, больше чем в аналогичном периоде предыдущего года на 0,479 млн.руб. или на 166,42%;

⁷ Распоряжение Правительства РФ от 15.12.2023 № 3660-р «О распределении в 2024 году иных межбюджетных трансфертов, предоставляемых из бюджета Федерального фонда обязательного медицинского страхования бюджетам территориальных фондов обязательного медицинского страхования в целях софинансирования расходов медицинских организаций на оплату труда врачей и среднего медицинского персонала»

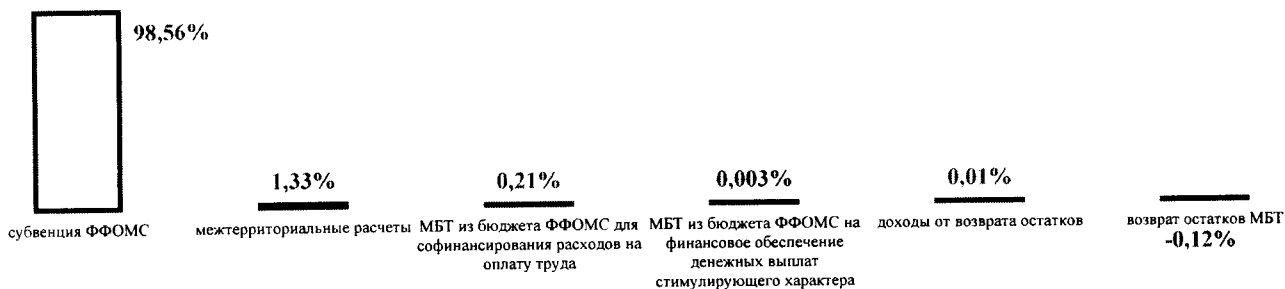
⁸ Правила предоставления межбюджетных трансфертов из бюджета Федерального фонда обязательного медицинского страхования для софинансирования расходов медицинских организаций на оплату труда врачей и среднего медицинского персонала, утверждены постановлением Правительства РФ от 27.12.2019 № 1910

- 3,211 млн. руб. (187,55%) доходы бюджета ТФОМС от возврата остатков субсидий и иных межбюджетных трансфертов прошлых лет, что больше чем за 9 месяцев 2023 года на 2,061 млн.руб. (на 179,26%), из них:
 - 1,183 млн.руб. (350,14%) – доходы от возврата остатков межбюджетных трансфертов прошлых лет на осуществление единовременных выплат медицинским работникам (поступили от министерства здравоохранения Архангельской области⁹), по сравнению с аналогичным периодом 2023 года больше на 0,732 млн.руб. или на 162,26%;
 - 2,028 млн.руб. (147,59%) – доходы от возврата остатков субсидий, субвенций и иных межбюджетных трансфертов, имеющих целевое назначение, прошлых лет (поступили в рамках межтерриториальных расчетов), что больше чем за 9 месяцев 2023 года на 1,329 или на 190,23%;
 - 28,052 млн.руб. со знаком «минус» (197,93%) возврат остатков субсидий, субвенций и иных межбюджетных трансфертов, имеющих целевое назначение, прошлых лет, по сравнению с аналогичным отчетным периодом прошлого года меньше на 354,130 млн.руб. или на 92,66%, в том числе:

наименование	утверждено на 2024 год, млн.Р	исполнено за 9 месяцев 2024 года, млн.Р	% исполнения	в сравнении с 9 месяцами 2023 года млн.Р / % («-» в % снижение)	
Возврат остатков субвенций прошлых лет на финансовое обеспечение организации ОМС на территориях субъектов РФ в бюджет ФФОМС из бюджетов ТФОМС	-12,413	-25,075	202,00%	11,989	-32,35%
Возврат остатков межбюджетных трансфертов прошлых лет на осуществление единовременных выплат мед. работникам в бюджет ФФОМС из бюджетов ТФОМС	-0,3478	-1,023	294,14%	-0,572	126,83%
Возврат остатков межбюджетных трансфертов прошлых лет на финансовое обеспечение формирования нормированного страхового ТФОМС в бюджет ФФОМС из бюджетов ТФОМС	-0,847	-1,339	158,05%	341,981	-99,61%
Возврат остатков межбюджетных трансфертов прошлых лет на финансовое обеспечение осуществления денежных выплат стимулирующего характера мед. работникам за выявление онкологических заболеваний в ходе проведения диспансеризации и профилактических мед. осмотров населения в бюджет ФФОМС из бюджетов ТФОМС	-0,095	-0,095	100,23%	0,691	-87,90%
Возврат остатков субсидий, субвенций и иных межбюджетных трансфертов, имеющих целевое назначение, прошлых лет из бюджетов ТФОМС в бюджеты ТФОМС	-0,469	-0,520	110,89%	0,017	-3,17%

Структура безвозмездных поступлений представлена на диаграмме:

⁹ далее – министерство



Сравнение поступления доходов бюджета ТФОМС за 9 месяцев 2024 года с аналогичным периодом предыдущих лет представлено в таблице:

показатели	поступление доходов за 9 месяцев 2024 года (млн.р.)	увеличение/- снижение в % к 9 месяцам						
		2017 года	2018 года	2019 года	2020 года	2021 года	2022 года	2023 года
Всего, в том числе:	24 439,507	83,53%	50,02%	43,17%	33,97%	22,01%	14,51%	15,81%
1) налоговые и неналоговые доходы, из них:	85,220	113,31%	150,77%	97,79%	79,34%	46,20%	17,76%	-21,96%
- доходы от оказания платных услуг и компенсации затрат государства	2,213	x	4,09%	22,86%	8,8 раз	4,9 раз	-48,25%	-94,56%
- штрафы, санкции, возмещение ущерба	27,823	212,96%	311,21%	182,76%	178,85%	176,05%	59,18%	64,14%
- прочие неналоговые доходы	55,185	77,67%	119,94%	75,49%	47,89%	15,36%	9,04%	7,09%
2) безвозмездные поступления, из них:	24 354,286	83,44%	49,81%	43,03%	33,86%	21,94%	14,50%	16,01%
- субвенция из ФФОМС на финансовое обеспечение ОМС	24 004,191	79,87%	49,57%	42,84%	34,15%	32,96%	19,47%	14,39%
- межтерриториальные расчеты	323,746	64,88%	52,47%	40,35%	16,42%	2,46%	-25,08%	-7,57%
- МБТ из бюджета ФФОМС на финансовое обеспечение денежных выплат стимулирующего характера	0,767	x	x	x	-89,44%	-89,65%	-2,45%	166,42%
МБТ из бюджета ФФОМС в целях софинансирования расходов МО на оплату труда врачей и среднего медицинского персонала	50,423	x	x	-49,53%	-61,76%	-17,54%	-82,10%	28,06%
- доходы от возврата остатков	3,211	132,02%	369,43%	295,43%	4,02%	129,97%	129,97%	179,26%
- возврат остатков МБТ	-28,052	-89,62%	371,95%	200,77%	-76,49%	-80,10%	-75,01%	-92,66%

За отчетный период 2024 года, по сравнению с аналогичным отчетным периодом 2023 года, в целом объем поступлений увеличился на 3 336,460 млн.руб., или на 15,81%, из них за счет безвозмездных поступлений на 3 360,436 млн.руб. или на 16,01%.

Исполнение бюджета территориального фонда обязательного медицинского страхования по расходам за 9 месяцев 2024 года

Общий объем расходов бюджета ТФОМС на 2024 год утвержден областным законом «О бюджете ТФОМС на 2024 год» (по состоянию на 30.09.2024) в сумме 33 741,587 млн.руб., уточненная сводная бюджетная роспись от 27.09.2024 содержит информацию об общем объеме расходов на 2024 год в сумме 33 741,587 млн.руб., отклонения показателей отсутствуют.

За 9 месяцев 2024 года расходы бюджета ТФОМС составили 23 071,190 млн.руб., что составляет 68,38% к бюджетным ассигнованиям, предусмотренным областным законом «О бюджете ТФОМС на 2024 год», и к бюджетной росписи.

Расходы, отраженные в Отчете, соответствуют данным Отчета об исполнении бюджета.

Краткая информация о расходовании средств бюджета ТФОМС за 9 месяцев 2024 года представлена в таблице:

наименование расходов	утверждено на 2024 год, млн.Р		исполнено за 9 месяцев 2024 года, млн.Р	% исполнения		сравнение с 9 месяцами 2023 года (↑ рост/↓ снижение)	
	ОЗ	БР		к ОЗ	к БР	в млн.Р	в %
Выполнение функций ТФОМС	157,529	157,529	97,744	62,05%	62,05%	4,301↑	4,60%↑
Расходы по разделу 09 «Здравоохранение», в том числе:	33 584,059	33 584,059	22 973,446	68,41%	68,41%	3 396,586↑	17,35%↑
1) финансовое обеспечение организации ОМС, из них:	33 388,829	33 388,829	22 908,884	68,61%	68,61%	3 418,483↑	17,54%↑
- за счет субвенции ФФОМС	32 847,926	32 847,926	22 587,916	68,77%	68,77%	3 436,729↑	17,95%↑
- финансовое обеспечение расходов на оплату мед. помощи, оказываемой лицам, застрахованным по ОМС на территории других субъектов РФ	535,476	535,476	318,630	59,50%	59,50%	-18,841↓	-5,58%↓
- дополнительное финансовое обеспечение	5,428	5,428	2,337	43,05%	43,05%	0,595↑	34,14%↑
2) финансовое обеспечение мероприятий по организации дополнительного профессионального образования мед. работников по программам повышения квалификации, а также по приобретению и проведению ремонта мед. оборудования	93,335	93,335	39,613	42,44%	42,44%	-17,195↓	-30,27%↓
3) софинансирование расходов мед. организаций на оплату труда врачей и среднего медицинского персонала	100,847	100,847	24,177	23,97%	23,97%	-5,473↓	-18,46%↓
4) финансовое обеспечение осуществления денежных выплат стимулирующего характера мед. работникам за выявление онкологических заболеваний в ходе проведения диспансеризации и профилактических мед. осмотров населения	1,047	1,047	0,772	73,69%	73,69%	x	x
Всего расходов	33 741,587	33 741,587	23 071,190	68,38%	68,38%	3 400,888↑	17,29%↑

ОЗ - областной закон «О бюджете ТФОМС на 2024 год», БР - уточненная сводная бюджетная роспись, x – за 9 месяцев 2023 года расходы отсутствовали

Расходы на выполнение функций аппаратом территориального фонда обязательного медицинского страхования Архангельской области¹⁰ составили 97,744 млн.руб. (62,05% к утвержденным значениям на год), что больше чем в аналогичном периоде 2023 года на 4,301 млн.руб. или на 4,6%:

¹⁰ далее - ТФОМС АО

наименование расходов	утверждено на 2024 год, млн.Р		исполнено за 9 месяцев 2024 года, млн.Р	% исполнения		сравнение с 9 месяцами 2023 года (↑ рост/↓ снижение)	
	ОЗ	БР		к ОЗ	к БР	млн.Р	%
Всего расходов на выполнение функций аппаратом ТФОМС АО, из них:	157,529	157,529	97,744	62,05%	62,05%	4,301↑	4,60%↑
1. Расходы на выплаты персоналу, в том числе:	127,351	127,351	84,140	66,07%	66,07%	4,114↑	5,14%↑
- фонд оплаты труда	x	x	62,597	x	x	3,371↑	5,69%↑
- иные выплаты персоналу, за исключением фонда оплаты труда	x	x	3,720	x	x	-0,047↓	-1,24%↓
- взносы по обязательному социальному страхованию на выплаты по оплате труда и иные выплаты	x	x	17,824	x	x	0,790↑	4,64%↑
2. Закупка товаров, работ и услуг	29,981	29,896	13,360	44,56%	44,69%	0,116↑	0,87%↑
3. пособия, компенсации и иные социальные выплаты гражданам, кроме публичных нормативных обязательств	0,000	0,017	0,017	x	100,00%	-0,062↓	-78,32%↓
4. Иные бюджетные ассигнования, в том числе:	0,197	0,264	0,227	115,31%	85,77%	0,133↑	142,26%↑
- исполнение судебных актов	0,116	0,184	0,181	155,64%	98,31%	0,138↑	319,21%↑
- уплата налогов, сборов и иных платежей, из них:	0,081	0,081	0,046	57,14%	57,14%	-0,004↓	-8,86%↓
уплата налога на имущество и земельного налога	x	x	0,040	x	x	-0,001↓	-3,28%↓
уплата прочих налогов, сборов	x	x	0,006	x	x	-0,003↓	-33,19%↓


Как и в предыдущий год, невысокий процент исполнения наблюдается по закупкам товаров, работ и услуг (44,56%/44,69%), что связано с оплатой в 4 квартале заключенных в отчетном периоде контрактов, после окончательного выполнения обязательств по ним.

Показатели областного закона «О бюджете ТФОМС на 2024 год» и уточненной сводной бюджетной росписи от 27.09.2024 по отдельным расходам на содержание ТФОМС АО имеют следующие расхождения¹¹ (перераспределены):

расходы бюджета	КБК	предусмотрено на 2024 год, в млн.Р		отклонения	примечание
		ОЗ	БР		
Закупка товаров, работ и услуг для обеспечения государственных (муниципальных) нужд	395 0113 73 1 00 50930 200	29,981	29,896	0,085	сложилась экономия средств
Иные закупки товаров, работ и услуг для обеспечения государственных (муниципальных) нужд	395 0113 73 1 00 50930 240	29,981	29,896	0,085	
Социальное обеспечение и иные выплаты населению	395 0113 73 1 00 50930 300	0,000	0,017	-0,017	компенсация работнику расходов по проезду и провозу багажа при переезде из районов Кр.Севера к новому месту жительства в др. местность в связи с расторжением труд. договора
Социальные выплаты гражданам, кроме публичных нормативных социальных выплат	395 0113 73 1 00 50930 320	0,000	0,017	-0,017	
Иные бюджетные ассигнования	395 0113 73 1 00 50930 800	0,197	0,264	-0,068	оплата исполнительных листов по возмещению судебных издержек и государственной пошлины
Исполнение судебных актов	395 0113 73 1 00 50930 830	0,116	0,184	-0,068	

¹¹в пределах подпункта 4 пункта 7 статьи 7 областного закона «О бюджете ТФОМС на 2024 год»

Структура произведенных расходов на содержание ТФОМС АО представлена на диаграмме:



Расходы по разделу 09 «Здравоохранение» составили 22 973,446 млн.руб. (68,41% к областному закону о бюджете ТФОМС и к бюджетной росписи), что больше значения показателя за 9 месяцев 2023 года на 3 396,586 млн.руб. или на 17,35%, из них:

1) На финансовое обеспечение организации ОМС направлено 22 908,884 млн.руб. (68,61%), больше аналогичного отчетного периода прошлого года на 3 418,483 млн.руб. или на 17,54%, в том числе:

наименование расходов	плановое значение на 2024 год, млн.Р	исполнено за 9 месяцев 2024 года		сравнение с 9 месяцами 2023 года (- снижение)	
		млн.Р	% планового значения	в млн.Р	в %
финансовое обеспечение организации ОМС	33 388,829	22 908,884	68,61%	3 418,483	17,54%
1. за счет субвенции ФФОМС	32 847,926	22 587,916	68,77%	3 436,729	17,95%
в том числе за счет остатка средств субвенции ФФОМС предыдущего года	x	999,867	x	359,923	56,24%
1.1. перечислено СМО	31 872,848	21 933,323	68,82%	3 404,902	18,38%
1.1.1. для оплаты мед.помощи	x	21 719,219	x	3 380,779	18,44%
в том числе за счет остатка средств субвенции ФФОМС предыдущего года	x	976,142	x	339,535	53,34%
1.1.2. на ведение дела	305,921	214,104	69,99%	24,123	12,70%
в том числе за счет остатка средств субвенции ФФОМС предыдущего года	x	2,948	x	1,056	55,78%
1.2. перечислено в ТФОМС других субъектов РФ на оплату мед.помощи, оказанной застрахованными лицами на территории Архангельской области, за пределами территории страхования	975,077	654,593	67,13%	31,827	5,11%
в том числе за счет остатка средств субвенции ФФОМС предыдущего года	x	20,777	x	19,332	1337,47%
1.3. перечислено СМО на оплату мед. помощи в рамках дополнительного финансового обеспечения организации ОМС	5,428	2,337	43,05%	0,595	34,14%
2. финансовое обеспечение расходов на оплату мед. помощи, оказанной лицам, застрахованным на территории других субъектов РФ	535,476	318,630	59,50%	-18,841	-5,58%

Расходы в сумме 214,104 млн.руб. на ведение дела подтверждены формой федерального статистического наблюдения №10 (ОМС) «Сведения о поступлении и расходовании средств ОМС СМО», и не превышают установленного статьей 6 областного закона «О бюджете ТФОМС на 2024 год» норматива в размере 1%.

2) Перечислено медицинским организациям 39,613 млн.руб. (50,3%) на финансовое обеспечение мероприятий по организации дополнительного профессионального образования медицинских работников по программам повышения квалификации, а также по приобретению и проведению ремонта медицинского оборудования, в сравнении с 9 месяцами 2023 года значение показателя снизилось на 17,195 млн.руб. или на 30,27%.

В отчетном периоде выполнялся План мероприятий¹² от 23.08.2024, так как следующие версии Плана мероприятий утверждены за пределами отчетного периода: 02.10.2024 и 21.10.2024¹³.

Выполнение Плана мероприятий, финансовое обеспечение которых осуществляется за счет средств нормированного страхового запаса (НСЗ), за отчетный период приведено в таблице:


направления расходования средств	расходы на реализацию мероприятий за 9 месяцев 2024 года (млн.Р)			сравнение с 9 месяцами 2023 года (- снижение)		примечание
	согласно Плану	выполнено	% выполнения	млн.Р	%	
Организация ДПО медицинских работников по программам ПК	0,214	0,205	95,62%	0,183	в 9,36 раза	проучены 42 мед. работника на 42 курсах ДПО из 2-х МО или 95,45% от планируемого числа специалистов (планировалось 45 курсов у 44 мед. работников в 2-х МО)
Приобретение медицинского оборудования	23,330	13,317	57,08%	-14,846	-52,72%	из 10 единиц мед. оборудования (5 МО) приобретено 6 (3 МО) или 60%, достигнута экономия по конкурсным процедурам на 0,642 млн.руб. (4,59%)
Проведение ремонта медицинского оборудования	35,026	26,091	74,49%	-2,532	-8,85%	из 3 единиц мед. оборудования (3 МО) отремонтировано 2, или 66,67%, достигнута экономия по конкурсным процедурам на 0,661 млн.руб. (2,47%)
Итого	58,570	39,613	67,63%	-17,195	-30,27%	

* дополнительное профессиональное образование

** повышение квалификации

Следует отметить, что План мероприятий отчетного периода по объему средств на 18,53% меньше аналогичного периода 2023 года.

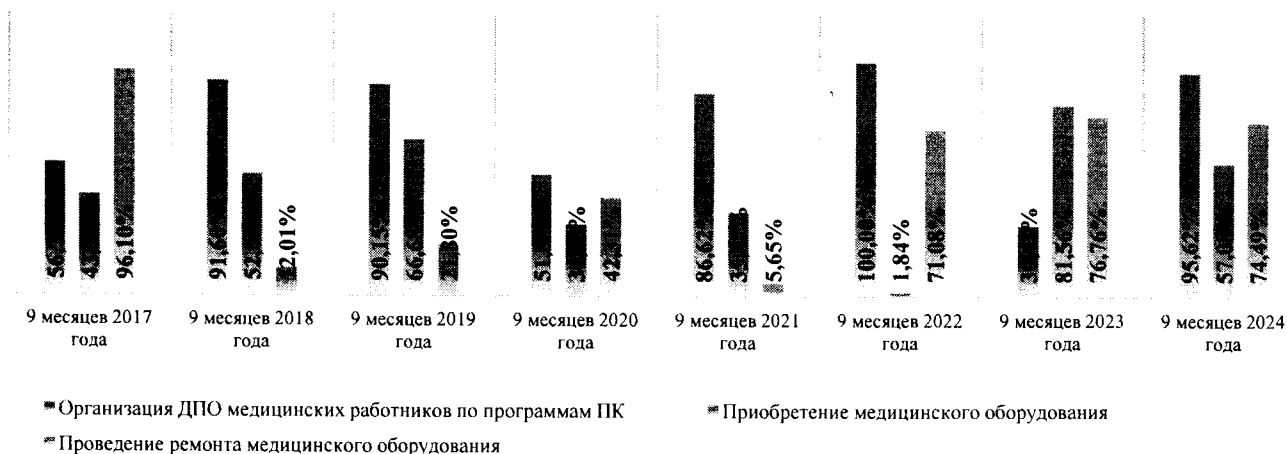
В целом структура расходов Плана мероприятий за 9 месяцев 2024 года представлена на диаграмме:



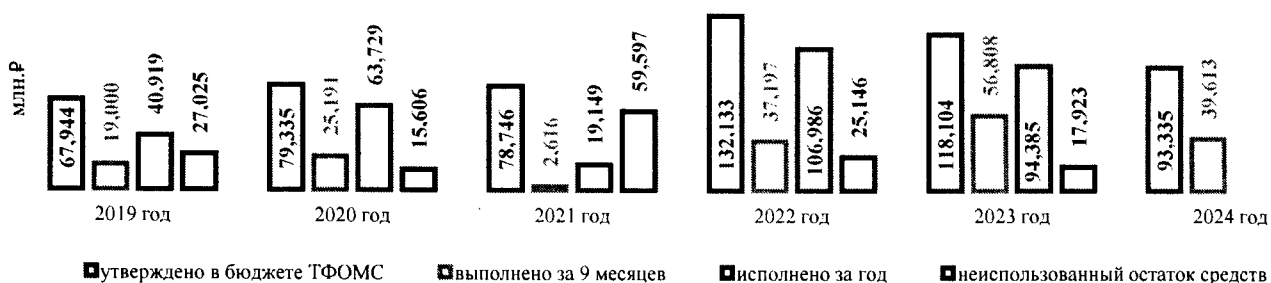
¹² План мероприятий по организации дополнительного профессионального образования медицинских работников по программам повышения квалификации, а также по приобретению и проведению ремонта медицинского оборудования

¹³ информация размещена на сайте ТФОМС АО <https://www.arhofoms.ru/>

Динамика выполнения Плана мероприятий по расходам в процентах от планового значения представлена на следующей диаграмме:



Динамика исполнения расходов по финансовому обеспечению мероприятий по организации дополнительного профессионального образования медицинских работников по программам повышения квалификации, а также по приобретению и проведению ремонта медицинского оборудования, за 2019-2024 годы представлена на гистограмме:



3) На софинансирование расходов на оплату труда врачей и среднего медицинского персонала из средств нормированного страхового запаса 24,177 млн.руб. (23,97%), что ниже значения аналогичного периода прошлого года на 5,473 млн.руб. или на 18,46%.

Средства направлены в 22 медицинских организации, где наблюдался положительный прирост численности медицинских работников (в аналогичном периоде прошлого года профинансированы были 31), из которых более 50% перечислены:

- 7,236 млн.руб. или 29,93% от общей суммы расходов перечислены ГБУЗ АО ГБУЗ АО «Архангельская городская клиническая станция скорой медицинской помощи»;
- 4.712 млн.руб. или 19,49% – ГБУЗ АО Архангельская городская клиническая больница № 7»;
- 3,990 млн.руб. или 16,5% – ГБУЗ АО «Каргопольская центральная районная больница имени Н.Д. Кировой».

Оставшаяся сумма 8,239 млн.руб. (34,08%) распределена по 19 медицинским организациям, по которым объем софинансирования составил от 0,034 млн.руб. до 1,539 млн.руб.

В 1 квартале текущего года на указанные цели перечислено медицинским организациям 2,924 млн.руб. или 2,9% к плановому значению, в 1 полугодии – 11,552 млн.руб. или 11,46%.

Согласно пояснительной записке к Отчету заключены соглашения о предоставлении средств с 37 медицинскими организациями, у которых по информации министерства существует потребность в медицинских работниках. Исходя из статистики за прошлые годы, в 4 квартале процент использования средств составляет от 4,34% до 28,81% предусмотренных для региона средств.

Необходимо отметить, что существует риск в 2024 году освоения средств нормированного страхового запаса, предназначенного на цели софинансирования расходов медицинских организаций на оплату труда врачей и среднего медицинского персонала, не в полном объеме, как и в предыдущие годы. Следовательно, эффективность использования указанных может быть оценена как низкая, запланированные результаты не достигнуты. Неиспользованный остаток средств, сложившийся на конец года, согласно действующему законодательству возвращается в бюджет ФФОМС.

Динамика исполнения расходов по средствам, выделенным на софинансирование расходов медицинских организаций на оплату труда врачей и среднего медицинского персонала за 2019-2024 годы представлена на гистограмме:

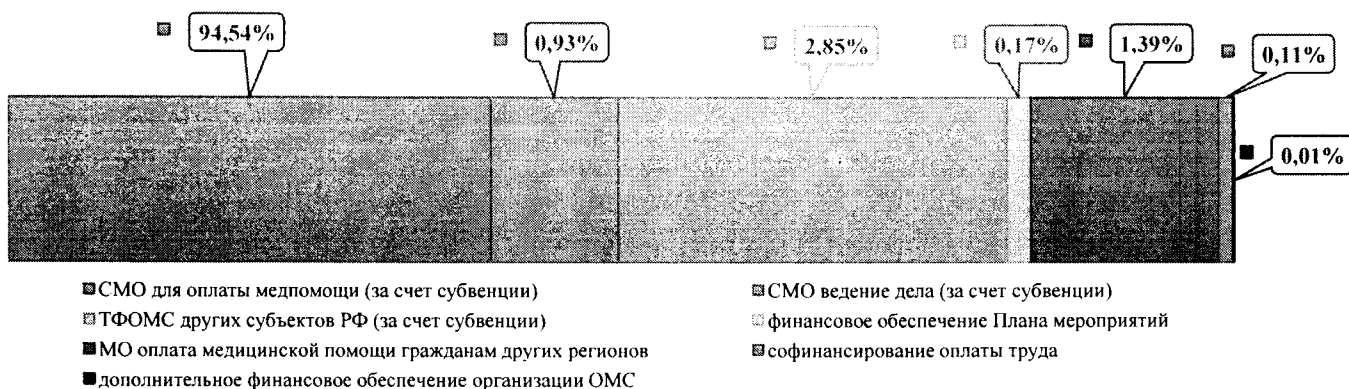


4) На финансовое обеспечение осуществления денежных выплат стимулирующего характера медицинским работникам за выявление онкологических заболеваний в ходе проведения диспансеризации и профилактических медицинских осмотров населения, перечислено медицинским организациям 0,772 млн.руб. (73,69%), в аналогичном отчетном периоде прошлого года расходы отсутствовали.

Динамика исполнения расходов по средствам данного целевого межбюджетного трансферта за 2020-2024 годы представлена на гистограмме:



Структура произведенных расходов по разделу 09 «Здравоохранение» представлена на линейчатой диаграмме:

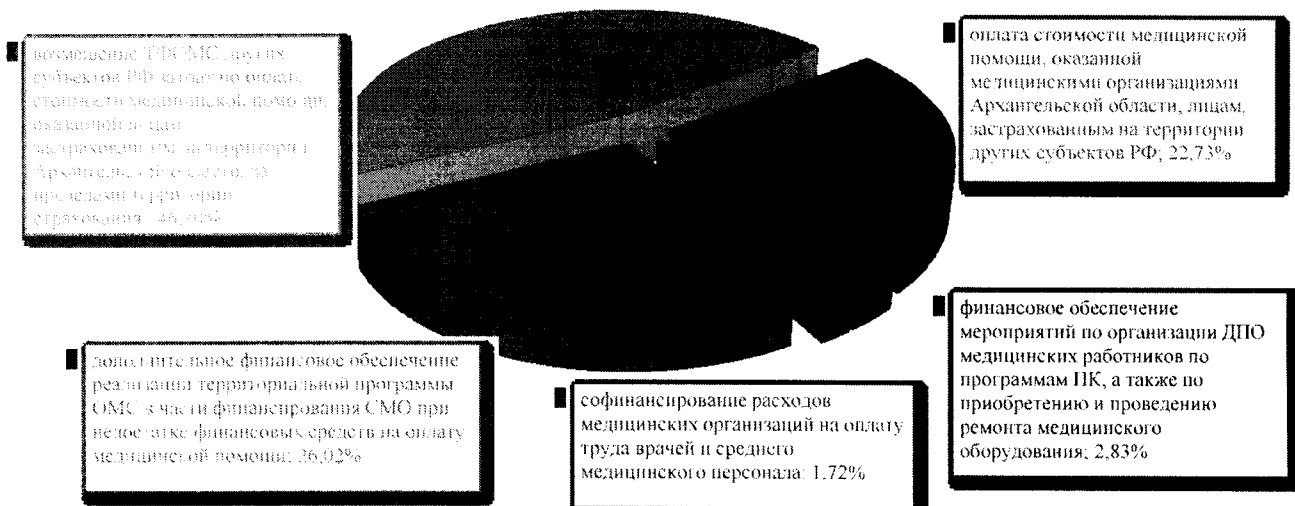


Направления расходов бюджета ТФОМС за 9 месяцев 2024 года соответствуют перечню, утвержденному частью 5 статьи 26 Федерального закона об ОМС № 326-ФЗ.

Анализ расходования нормированного страхового запаса территориального фонда обязательного медицинского страхования

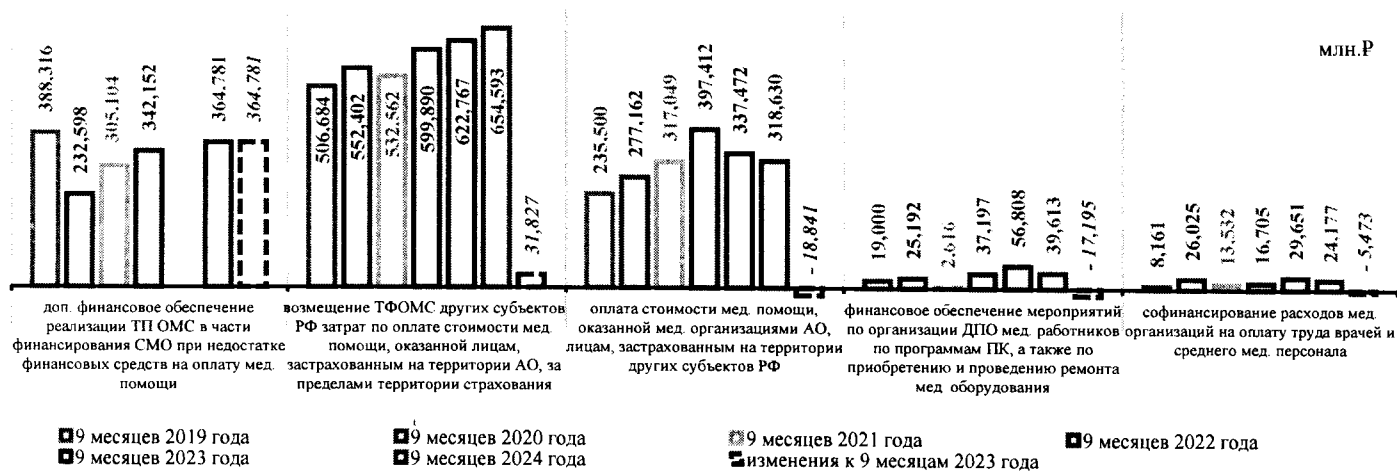
Согласно статье 5 областного закона «О бюджете ТФОМС на 2024 год» (в редакции актуальной на 30.09.2024) в составе расходов бюджета ТФОМС сформирован нормированный страховой запас (НСЗ) в размере 2 600 млн.руб.

Средства НСЗ за 9 месяцев 2024 года использованы в сумме 1 401,795 млн. руб. или на 53,92% от утверждённого размера (за 9 месяцев 2023 года 40,26%), расходование осуществлялось на цели, утвержденные частью 6 статьи 26 Федерального закона об ОМС № 326-ФЗ, пунктом 2 статьи 5 областного закона «О бюджете ТФОМС на 2024 год», предусмотренные Порядком использования средств нормированного страхового запаса территориального фонда обязательного медицинского страхования, утвержденным приказом ФФОМС 29.12.2021 № 149н:



Следует отметить, что в аналогичном отчетном периоде прошлого года не осуществлялись расходы по дополнительному финансовому обеспечению реализации территориальной программы ОМС в части финансирования СМО при недостатке финансовых средств на оплату медицинской помощи.

Сравнение расходования средств НСЗ за 9 месяцев 2024 года и за аналогичные периоды 2019-2023 годов представлено на гистограмме:



Анализ остатков средств бюджета территориального фонда обязательного медицинского страхования, сформировавшихся на начало 2024 года

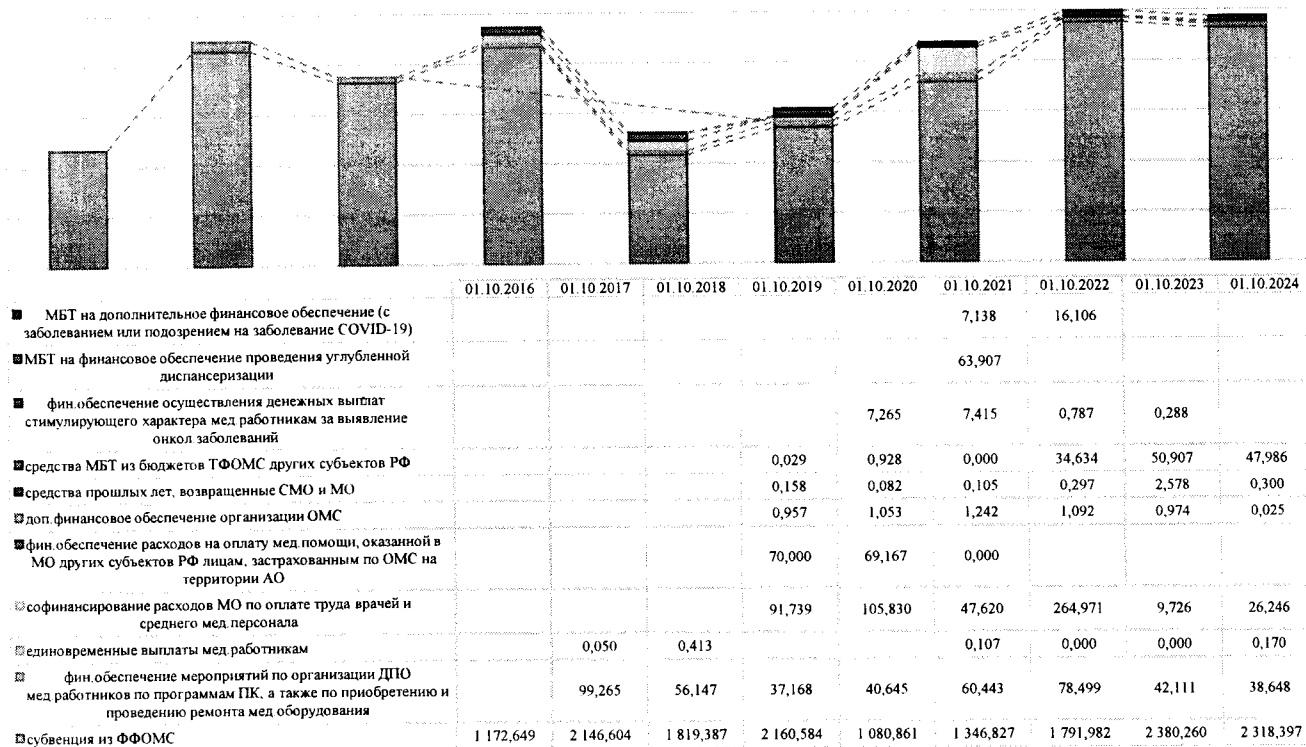
Источником покрытия дефицита бюджета ТФОМС на 2024 год является остаток средств бюджета ТФОМС, образовавшийся по состоянию на 01.01.2024 в сумме 1 063,454 млн.руб., в результате неполного использования в 2023 году бюджетных ассигнований.

По состоянию на 01.10.2024 остаток средств бюджета ТФОМС составил 2 431,771 млн.руб., рост с начала года 1 368,317 млн.руб. или на 128,67%.

Сравнительная информация об остатках средств бюджета ТФОМС представлена в таблице:

наименование показателя	по	по	по	по	по
	состоянию на 01.01.2024	состоянию на 01.04.2024	состоянию на 01.07.2024	состоянию на 01.10.2024	состоянию на 01.10.2023
	в млн. Р				
Общая сумма остатка, в том числе:	1 063,454	1 413,872	1 652,627	2 431,771	2 486,844
- субвенции ФФОМС на финансовое обеспечение организации ОМС	999,867	1 323,434	1 514,912	2 318,397	2 380,260
- в части софинансирования расходов мед. организаций на оплату труда врачей и среднего мед. персонала		22,288	38,871	26,246	9,726
- в части финансового обеспечения осуществления денежных выплат стимулирующего характера мед. работникам за выявление онкологических заболеваний в ходе проведения диспансеризации и профилактических мед. осмотров населения	0,099	0,261	0,010	0,000	0,288
- поступивших на финансовое обеспечение мероприятий по организации ДПО мед. работников по программам ПК, а также по приобретению и проведению ремонта мед. оборудования	17,923	33,537	51,730	38,648	42,111
- поступивших от ТФОМС других субъектов РФ в рамках межтерриториальных расчетов	42,826	34,170	45,146	47,986	50,907
- прошлых лет (субвенции), возвращенных мед. организациями и страховыми мед. организациями в результате проведения контрольных мероприятий	1,594	0,157	1,742	0,300	2,578
- дополнительное финансовое обеспечение организации ОМС	1,135	0,025	0,209	0,025	0,974
- МБТ на дополнительное финансовое обеспечение реализации территориальной программы государственных гарантий бесплатного оказания гражданам мед. помощи в Архангельской области в части базовой программы ОМС	0,010				
- от возврата единовременных выплат мед. работникам прошлых лет			0,007	0,170	

Структурный анализ остатка средств бюджета ТФОМС по состоянию на 01 октября предыдущих лет приведен на следующей диаграмме:



Динамика изменений остатка средств бюджета ТФОМС по состоянию на 01 октября предыдущих лет приведен на графике:



Анализ исполнения территориальной программы обязательного медицинского страхования за 9 месяцев 2024 года

Основным направлением расходования средств бюджета ТФОМС является исполнение Территориальной программы государственных гарантий оказания гражданам Российской Федерации бесплатной медицинской помощи на территории Архангельской области¹⁴, которая утверждена постановлением Правительства Архангельской области от 27.12.2023 № 1355-пп. В рамках территориальной программы госгарантий утверждена территориальная программа ОМС на 2024 год.

¹⁴ далее – территориальная программа госгарантий

За 9 месяцев 2024 года изменения в территориальную программу госгарантий внесены постановлениями Правительства Архангельской области от 27.02.2024 № 151-пп, от 01.04.2024 № 247-пп, от 27.06.2024 № 479-пп, от 25.07.2024 № 571-пп и от 29.08.2024 № 680-пп.

Постановлениями от 01.04.2024 № 247-пп и от 27.06.2024 № 479-пп внесены изменения в стоимость территориальной программы госгарантий, в целом от первоначального значения стоимость увеличена на 62,439 млн.руб. или на 0,15% за счет увеличения объема средств областного бюджета на аналогичную сумму (на 0,71%), стоимость территориальной программы ОМС не менялась:

	1 редакция (первоначальная)		6 редакция		изменения, внесенные 4 редакцией (- снижение)			
	постановления Правительства Архангельской области от 27.12.2023 № 1355-пп с 01.01.2024		от 29.08.2024 № 680-пп с 29.08.2024					
	всего (млн.)	на 1 ж. (1 з/л)* в год (Р)	всего (млн. Р)	на 1 ж. (1 з/л)* в год (Р)	всего (млн. Р)	на 1 ж. (1 з/л) в год (Р)	всего (%)	на 1 ж. (1 з/л) (%)
	Утвержденная стоимость территориальной программы госгарантий	40 595,149	38 456,60	40 657,588	38 516,00	62,439	59,40	0,15%
в том числе:								
I. Средства бюджета Архангельской области	8 742,798	8 308,70	8 805,237	8 368,10	62,439	59,40	0,71%	0,71%
II. Стоимость территориальной программы ОМС	31 852,351	30 147,90	31 852,351	30 147,90	0,000	0,00	0,00%	0,00%

* на 1 жителя (1 застрахованное лицо)

Утвержденная стоимость территориальной программы ОМС от плановых расходов бюджета ТФОМС на 2024 год составляет 94,4%.

Согласно части 10 статьи 36 Федерального закона об ОМС № 326-ФЗ объемы предоставления медицинской помощи, установленные территориальной программой ОМС, распределяются решением Комиссии по разработке территориальной программы ОМС¹⁵, созданной в субъекте РФ, между СМО и между медицинскими организациями исходя из количества, пола и возраста застрахованных лиц, количества прикрепленных застрахованных лиц к медицинским организациям, оказывающим амбулаторно-поликлиническую помощь, а также потребности застрахованных лиц в медицинской помощи.

В соответствии с приложениями к решению Комиссии от 06.09.2024 № 1 утвержденные территориальной программой ОМС объемы медицинской помощи и их стоимость распределены между участниками территориальной программы.

Согласно представленной Правительством Архангельской области оперативной информации, а также информации ТФОМС АО и министерства исполнение территориальной программы ОМС по объемам медицинской помощи за 9 месяцев 2024 года характеризуется следующим образом:

¹⁵ далее – Комиссия

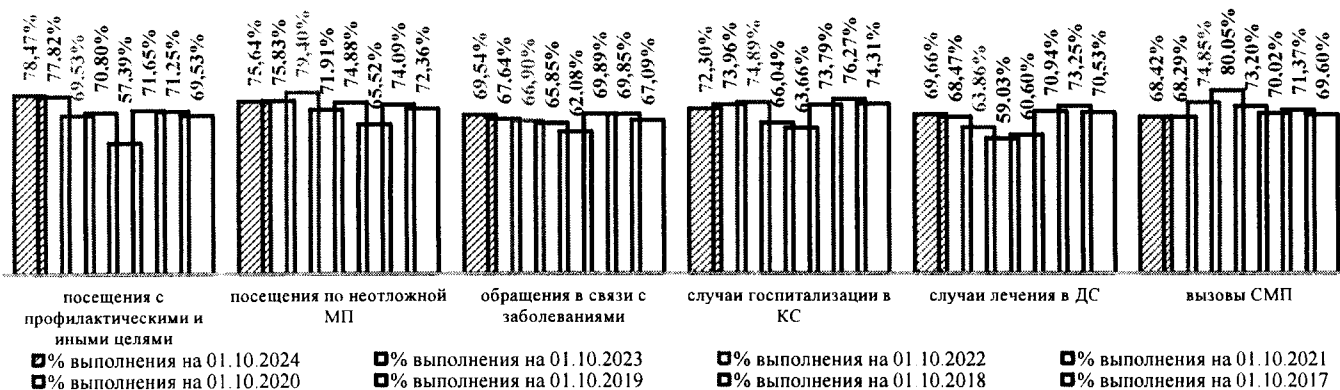
виды и условия оказания медицинской помощи (МП)		утверждено на 2024 год ТП ГГ	распределено Комиссией	выполнено за 9 месяцев 2024 года	% исполнения		сравнение с 9 месяцами 2023 года (- снижение)			
					от ТП ГГ	от решения Комиссии	в ед.	в %		
Скорая медицинская помощь		вызовы	306 396	297 396	209 632	68,42%	70,49%	-3 385	-1,59%	
МП в амбулаторных условиях:	с профилактической и иной целью	посещения (П)	2 993 454	2 960 454	2 348 972	78,47%	79,34%	63 640	2,78%	
			с иными целями	2 253 874	х	1 846 046	81,91%	х	-15 057	-0,81%
	школа для больных сахарным диабетом	комплексные посещения (КП)	759	759	462	60,87%	60,87%	237	105,33%	
	для проведения профилактических мед осмотров		329 019	328 469	215 954	65,64%	65,75%	26 217	13,82%	
	для проведения диспансеризации		410 561	410 011	286 972	69,90%	69,99%	52 480	22,38%	
	в том числе для проведения углубленной		53 628	53 628	40 056	74,69%	74,69%	3 857	10,65%	
	для проведения диспансеризации для оценки репродуктивного здоровья женщин и мужчин		90 481	х	14 772	16,33%	х	х	х	
	по неотложной мед. помощи		П	570 531	559 531	431 574	75,64%	77,13%	-8 866	-2,01%
	в связи с заболеваниями		обращения	1 888 773	1 876 773	1 313 424	69,54%	69,98%	12 872	0,99%
	в том числе при ЭКО	469		х	354	75,48%	х	54	18,00%	
	диспансерное наблюдение, в том числе по поводу онкологических заболеваний	КП	276 534	275 784	166 551	60,23%	60,39%	54 795	49,03%	
	сахарного диабета		34 544	34 534	18 792	54,40%	54,42%	х	х	
	болезней системы кровообращения		43 042	42 942	23 397	54,36%	54,49%	х	х	
	Диагностические исследования:	число исследований	КТ	152 428	152 078	83 348	54,68%	54,81%	х	х
МРТ			77 628	76 928	70 225	90,46%	91,29%	14 756	26,60%	
УЗИ сердечно-сосудистой системы			29 609	29 429	24 728	83,52%	84,03%	8 485	52,24%	
эндоскопическое диагностическое исследование			100 255	100 045	81 076	80,87%	81,04%	10 422	14,75%	
молекулярно-генетическое исследование с целью выявления онкологических заболеваний			54 478	54 348	41 194	75,62%	75,80%	401	0,98%	
патоморфологические исследования биопсийного (операционного) материала с целью диагностики онкологических заболеваний и подбора противоопухолевой лекарственной терапии			2 166	966	1 806	83,38%	186,96%	156	9,45%	
тестирование на выявление COVID-19			18 580	15 880	15 367	82,71%	96,77%	1 286	9,13%	
МП в стационарных условиях:	КС	случаи госпитализации	23 746	23 296	5 746	24,20%	24,67%	-10 835	-65,35%	
			всего	180 412	171 912	130 446	72,30%	75,88%	-479	-0,37%
			по профилю «онкология»	11 415	10 195	7 565	66,27%	74,20%	-1 150	-13,20%
	ДС	случаи лечения (СЛ)	4 960	4 198	3 815	76,92%	90,88%	320	9,16%	
			всего	74 463	73 363	51 869	69,66%	70,70%	1 893	3,79%
			по профилю «онкология»	14 759	14 529	12 797	86,71%	88,08%	1 740	15,74%
при ЭКО	750	600	409	54,53%	68,17%	-116	-22,10%			
при оказании МП больным с гепатитом С	983	982	492	50,05%	50,10%	-262	-34,75%			
Медицинская реабилитация	в амбулаторных условиях, в том числе на дому	КП	4 770	4 765	3 397	71,22%	71,29%	87	2,63%	
		в условиях дневных стационаров	СЛ	3 253	3 243	2 488	76,48%	76,72%	252	11,27%
	специализированная МП, в том числе ВМП, в условиях круглосуточного стационара	случаи госпитализации	6 573	6 243	4 757	72,37%	76,20%	685	16,82%	

Отмечается не высокое выполнение объемов медицинской помощи:

- по посещениям школы для больных сахарным диабетом (60,87%) обусловлено кадровым дефицитом врачей-эндокринологов, по ГБУЗ АО «Няндомская ЦРБ» прогнозируется невыполнение установленных объемов, которые планируется перераспределить в пользу ГБУЗ АО «Коряжемская ГБ», в которой открылась школа для больных сахарным диабетом, в связи с чем к концу года ожидается исполнение плановых значений в полном объеме;
- по диспансеризации для оценки репродуктивного здоровья женщин и мужчин (16,33%), связано с введением данного вида медицинской помощи в территориальную программу ОМС во 2 квартале 2024 и утверждением Комиссией соответствующего тарифа с 01.07.2024, после настройки медицинских информационных систем медицинские организации стали выставлять счета с августа 2024 года, до 01.07.2024 оказанная медицинская помощь по данному виду диспансеризации предъявлялась большинством медицинских организаций как обращения по заболеванию, за 1 полугодие текущего года выполнение составляло 1,09%. В ходе анализа выполнения объемов медицинской помощи в разрезе медицинских организаций, проводимого министерством и ТФОМС АО, прогнозируется не достижение показателей выполнения объемов за год, при этом отмечается положительная динамика по предъявлению реестров счетов в сентябре-октябре 2024 года;
- по тестированию на выявление COVID-19 (24,2%), в связи с снижением случаев заболеваний новой коронавирусной инфекцией (COVID-19) и востребованностью в применении такого вида диагностического исследования;
- по лечению в условиях дневного стационара при экстракорпоральном оплодотворении (54,53%) и при оказании медицинской помощи больным с гепатитом С (50,05%), что связано, в первом случае, с тем, что реальная потребность в объемах медицинской помощи по ЭКО ниже запланированной, во-втором – с трудностями со стороны поставщиков при поставке лекарственных препаратов, необходимых для проведения лекарственной терапии.

Как следует из приведенной информации, в целом:

- выполнение объемов медицинской помощи составляет от 16,33% до 86,71% (за 9 месяцев 2023 года от 33,33% до 94,2%; за 9 месяцев 2022 года от 15,92% до 93,84%; за 9 месяцев 2021 года от 34,9% до 91,45%; за 9 месяцев 2020 года от 57,39% до 74,88%; за 9 месяцев 2019 года от 65,52% до 73,79%; за 9 месяцев 2018 года от 69,85% до 76,27%; за 9 месяцев 2017 года от 67,09% до 74,31%);
- диагностических исследований от 24,2% до 90,46% (за 9 месяцев 2023 года от 58,2% до 79,88%; за 9 месяцев 2022 года от 45,73% до 93,88%; за 9 месяцев 2021 года от 65,12% до 99,26%):



За 9 месяцев 2024 года стоимость территориальной программы ОМС выполнена на 22 626,917 млн.руб. или 71,04% от планового годового значения и 73,96% от годового значения, распределенного Комиссией¹⁶.

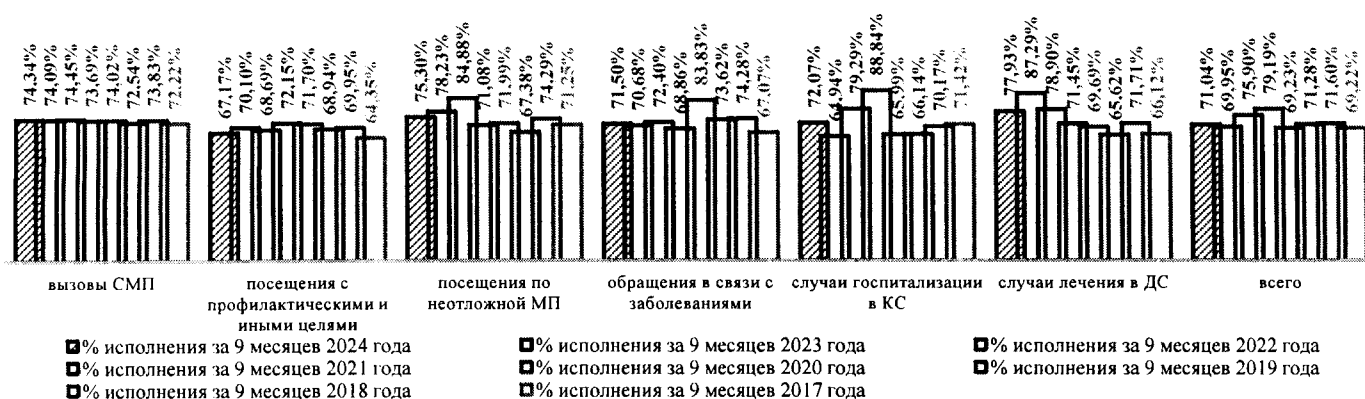
Информация о стоимостном исполнении территориальной программы ОМС за 9 месяцев 2024 года приведена в таблице:

виды и условия оказания медицинской помощи	утверждено на 2024 год, млн.Р	распределено на 2024 год Комиссией (решение от 06.09.2024) млн.Р	выполнено за 9 месяцев 2024 года, млн.Р	% исполнения от		сравнение с 9 месяцами 2023 года (-снижение)	
				стоимости ТП ОМС	распределенной Комиссией	в млн.Р	в %
Медицинская помощь в амбулаторных условиях	12 360,510	12 240,573	8 529,063	69,00%	69,68%	1 173,165	15,95%
- посещения с профилактическими и иными целями, в том числе:	4 610,243	4 584,836	3 096,834	67,17%	67,55%	452,227	17,10%
комплексных посещений для проведения профилактических медицинских осмотров	1 244,909	1 242,828	826,428	66,38%	66,50%	226,245	37,70%
комплексные посещения в рамках диспансеризации	1 896,710	1 894,169	1 197,414	63,13%	63,22%	251,148	26,54%
в том числе углубленной	106,645	106,645	76,131	71,39%	71,39%	14,353	23,23%
посещения с иными целями	1 468,624	x	1 072,992	73,06%	x	-25,166	-2,29%
- посещения по неотложной медицинской помощи	777,234	762,249	585,271	75,30%	76,78%	10,095	1,76%
- обращения в связи с заболеваниями	5 968,523	5 891,703	4 267,425	71,50%	72,43%	365,759	9,37%
- комплексные посещения по диспансерному наблюдению, в том числе по поводу:	1 004,510	1 001,786	579,534	57,69%	57,85%	345	147,19%
онкологических заболеваний	177,336	176,773	97,282	54,86%	55,03%	x	x
сахарного диабета	83,183	82,990	45,020	54,12%	54,25%	x	x
болезней системы кровообращения	655,059	653,555	358,766	54,77%	54,89%	x	x
Медицинская помощь в условиях круглосуточного стационара	13 128,040	12 464,313	9 460,860	72,07%	75,90%	1 910,876	25,31%
- медицинская помощь по профилю «онкология»	1 754,724	1 498,845	989,534	56,39%	66,02%	-80,419	-7,52%
- высокотехнологичная медицинская помощь	1 327,773	1 148,627	956,860	72,07%	83,30%	104,866	12,31%

¹⁶без учета расходов по затратам на ведение дела СМО

виды и условия оказания медицинской помощи		утверждено на 2024 год, млн.Р	распределено на 2024 год Комиссией (решение от 06.09.2024) млн.Р	выполнено за 9 месяцев 2024 года, млн.Р	% исполнения от		сравнение с 9 месяцами 2023 года (-снижение)	
					стоимости ТП ОМС	распределенной Комиссией	в млн.Р	в %
Медицинская помощь в условиях дневных стационаров	случаи лечения, в том числе:	3 359,249	3 270,062	2 617,775	77,93%	80,05%	-5,847	-0,22%
	- медицинская помощь по профилю «онкология»	1 926,641	1 589,405	1 519,175	78,85%	95,58%	-23,200	-1,50%
	- при экстракорпоральном оплодотворении	132,470	98,374	63,606	48,02%	64,66%	-23,571	-27,04%
	- медицинская помощь больным с гепатитом С	228,524	228,314	74,243	32,49%	32,52%	x	x
Скорая медицинская помощь	вызовы	1 892,669	1 837,075	1 406,975	74,34%	76,59%	157,347	12,59%
Медицинская реабилитация	комплексные посещения в амбулаторных условиях	167,986	167,810	117,851	70,16%	70,23%	8,950	8,22%
	случаи лечения в условиях дневных стационаров	134,760	134,346	84,350	62,59%	62,79%	-1,164	-1,36%
	случаи госпитализации в условиях стационаров	503,215	477,950	410,043	81,48%	85,79%	104,145	34,05%
Диагностические исследования (включаются в медицинскую помощь в амбулаторных условиях)	число исследований - всего, в том числе	871,506	838,619	564,175	64,74%	67,27%	36,725	6,96%
	компьютерная томография	369,719	366,385	204,824	55,40%	55,90%	-21,241	-9,40%
	магнитно-резонансная томография	192,556	191,386	114,509	59,47%	59,83%	13,582	13,46%
	ультразвуковое исследование сердечно-сосудистой системы	96,425	96,223	78,074	80,97%	81,14%	15,098	23,97%
	эндоскопическое диагностическое исследование	96,077	95,848	80,711	84,01%	84,21%	14,417	21,75%
	молекулярно-генетическое исследование с целью выявления онкологических заболеваний	32,078	14,306	25,260	78,74%	176,56%	6,278	33,07%
	патологоанатомические исследования биопсийного (операционного) материала с целью диагностики онкологических заболеваний и подбора противоопухолевой лекарственной терапии	67,862	58,306	56,774	83,66%	97,37%	15,307	36,91%
	тестирование на выявление новой коронавирусной инфекции (COVID-19)	16,788	16,470	4,024	23,97%	24,43%	-6,715	-62,53%
Итого медицинская помощь, предоставляемая в рамках территориальной программы ОМС застрахованным лицам		31 546,430	30 592,129	22 412,813	71,05%	73,26%	3 133,368	16,25%
Затраты на ведение дела СМО		305,921	x	214,104	69,99%	x	24,123	12,70%
Всего		31 852,351	30 592,129	22 626,917	71,04%	73,96%	3 157,491	16,22%

Как следует из приведенной информации в целом выполнение стоимости территориальной программы ОМС по видам и формам оказания медицинской помощи составило от 23,97% до 84,01%. Сравнение выполнения стоимости медицинской помощи с аналогичным периодом предыдущих лет представлено на гистограмме:



Соотношение выполнения медицинской помощи в процентах по объемам и стоимости представлено в таблице:

виды и условия оказания медицинской помощи	выполнение за 9 полугодие 2024 года в % от плановых значений	
	по объемам	по стоимости
1. Скорая медицинская помощь	68,42%	74,34%
2. Медицинская помощь в амбулаторных условиях		
с профилактической и иной целями, в том числе:	78,47%	67,17%
- с иными целями	81,91%	73,06%
- для проведения профилактических медицинских осмотров	65,64%	66,38%
- для проведения диспансеризации	69,90%	63,13%
в том числе углубленной	74,69%	71,39%
неотложная помощь	75,64%	75,30%
обращения в связи с заболеваниями, в том числе:	69,54%	71,50%
- диагностические исследования:		
компьютерная томография	90,46%	55,40%
магнитно-резонансная томография	83,55%	59,47%
ультразвуковое исследование сердечно-сосудистой системы	80,87%	80,97%
эндоскопическое диагностическое исследование	75,62%	84,01%
молекулярно-генетическое исследование	83,38%	78,74%
патологоанатомические исследования	82,71%	83,66%
тестирование на выявление новой коронавирусной инфекции (COVID-19)	24,20%	23,97%
диспансерное наблюдение, в том числе по поводу:	60,23%	57,69%
- онкологических заболеваний	54,24%	54,86%
- сахарного диабета	54,36%	54,12%
- болезней системы кровообращения	54,68%	54,77%
3. Медицинская помощь в условиях дневных стационаров	69,66%	77,93%
по профилю «онкология»	86,71%	78,85%
при экстракорпоральном оплодотворении	54,53%	48,02%
больным с гепатитом С	50,05%	32,49%
4. Медицинская помощь в условиях круглосуточного стационара	72,30%	72,07%
по профилю «онкология»	66,27%	56,39%
высокотехнологичная медицинская помощь	76,92%	72,07%
5. Медицинская реабилитация		
в амбулаторных условиях	71,22%	70,16%
в условиях дневных стационаров	76,48%	62,59%
в условиях круглосуточного стационара	72,37%	81,48%

На дисбаланс выполнения объема и стоимости по скорой медицинской помощи повлиял способ ее оплаты – по подушевому финансированию, не зависящий от фактического выполнения количественного показателя.

Причиной дисбаланса между выполнением объемов посещений с иными целями (81,91%) и стоимости данного вида медицинской помощи (73,06%),

является ее выполнение по более низким тарифам, относительно запланированных, с учетом фактической потребности застрахованных лиц, что повлияло на дисбаланс по посещениям с профилактической и иной целями.

Дисбаланс по диагностическим исследованиям связан с выполнением плановых показателей по межтерриториальным расчетам с территориальными фондами других субъектов РФ, а также с тем, что большинство исследований выполнялись с более низкой категорией сложности, относительно запланированных. Причиной по превышению процента выполнения по стоимости над объемом является отражение в стоимостных показателях сумм по взаиморасчетам между медицинскими организациями (заказчиками и исполнителями) за выполнение отдельных медицинских услуг.

Объемы медицинской помощи, оказываемой в условиях дневного стационара, выполнены на 69,66%, при этом стоимость на 77,93%, причиной является оказание МО более дорогостоящих медицинских услуг по сравнению с запланированными, в том числе по профилю «онкология».

Несбалансированное выполнение территориальной программы ОМС в условиях круглосуточного стационара по профилю «Онкология» по объемам и стоимости (по стоимости 56,39% и по объемам 66,27%) связано с оказанием медицинской помощи по менее затратоемким КСГ от запланированных.

Причиной дисбаланса по медицинской реабилитации, оказываемой в стационарных условиях связан с оказанием данного вида медицинской помощи по менее или более затратоемким КСГ относительно запланированных.

Анализ реализации территориальной программы ОМС за 9 месяцев 2024 года по объемам, распределенным между медицинскими организациями решением Комиссии, представлен в таблице:

показатели объемов медицинской помощи	количество МО, которым распределен объем МП	количество МО, которые не оказывали МП	количество МО, у которых выполнение менее 50%	количество МО, которые выполнили на 50-60%	количество МО, которые выполнили на 60-75%	количество МО, которые выполнили на 75-90%	количество МО, у которых выполнение более 90%
посещения с профилактическими и иной целями	86	9	4	4	21	41	7
	100,00%	10,47%	4,65%	4,65%	24,42%	47,67%	8,14%
посещения в неотложной форме	54	4	2	4	23	20	1
	100,00%	7,41%	3,70%	7,41%	42,59%	37,04%	1,85%
комплексные посещения по диспансерному наблюдению	37		6	12	16	3	
	100,00%		16,22%	32,43%	43,24%	8,11%	
обращения в связи с заболеваниями	92	9	9	6	52	10	6
	100,00%	9,78%	9,78%	6,52%	56,52%	10,87%	6,52%
случаи лечения в условиях дневных стационаров	60	6	1	7	27	13	6
	100,00%	10,00%	1,67%	11,67%	45,00%	21,67%	10,00%
случаи госпитализации в условия круглосуточного стационара	38	2			25	11	
	100,00%	5,26%			65,79%	28,95%	
вызовы скорой медицинской помощи	20		1	3	13		3
	100,00%		5,00%	15,00%	65,00%		15,00%

- по посещениям с профилактической и иными целями: низкий уровень исполнения объемов по профилактическим мероприятиям объясняется низкой посещаемостью, высокое исполнение объемов медицинской помощи в ряде медицинских организаций обусловлено фактически сложившейся потребностью населения в оказании медицинской помощи, в том числе по посещениям в рамках профилактических мероприятий, по оказанию первичной специализированной медицинской помощи по профилям «стоматология», «нефрология», «офтальмология»;
- по посещениям в неотложной форме: не высокий процент выполнения обусловлен фактически сложившейся потребностью застрахованных лиц в оказании медицинской помощи в амбулаторно-поликлинических условиях в неотложной форме, на выполнение объемов значительно выше среднего значения повлияла сложившаяся эпидемиологическая обстановка в начале года и активное обращение детского и взрослого населения за получением первичной доврачебной и врачебной медико-санитарной помощи, среди которых отмечается востребованность в оказании медицинской помощи узкими специалистами по профилям медицинской помощи: «стоматология», «офтальмология», «отоларингология», «хирургия», «педиатрия»;
- по обращениям в связи с заболеваниями: низкое выполнение объемов медицинской помощи в амбулаторных условиях, оказываемой в связи с заболеваниями, у ряда медицинских организаций связаны с кадровым дефицитом (включая отсутствие специалистов узкого профиля), при этом перевыполнение объемов наблюдается в основном у медицинских организаций частной формы собственности, которые характеризуются наличием доступности в оказании медицинских услуг узкими специалистами;
- по медицинской помощи, оказываемой в условиях круглосуточного стационара: причиной высокого выполнения объемов связано большим количеством госпитализаций по профилю «терапия» и «хирургия»;
- по медицинской помощи, оказываемой в условиях дневного стационара: выполнение объемов данного вида медицинской помощи за 9 месяцев в пределах 60% от годового значения отдельных медицинских организаций связано с кадровым дефицитом, а также фактически сложившейся посещаемостью застрахованных лиц, при этом на выполнение объемов значительно выше среднего значения повлияла высокая потребность населения в данном виде медицинской помощи;
- по скорой медицинской помощи, невысокий процент выполнения обусловлен перераспределением потоков пациентов в пользу посещений в неотложной форме, за счет сокращения вызовов учитывая фактическую потребность. Свыше 90% выполнение составило у 3 медицинских организаций: у двух ГБУЗ АО – Шенкурская ЦРБ (99,92%) и Лешуконская ЦРБ (100%) (связано передачей подразделения в Архангельскую областную станцию скорой медицинской помощи); ООО «СМП «ШАНС» (101,44%, наибольший процент вызовов приходится на неприкрепленное население, в том числе в ООО «Пансионат «Опека» и ООО «Пансионат для пожилых людей

и инвалидов «Забота», в отдельных случаях вызовы выполняются неоднократно в течение одного дня).

По медицинской реабилитации выполнение сложилось следующим образом:

- комплексные посещения в амбулаторных условиях распределены 11 медицинским организациям, выполнены от 50% до 100%, ниже 70% выполнение составило у четырех (низкое выполнение обусловлено сезонным фактором), высокое – связано с высокой потребностью программ реабилитации после перенесенных заболеваний по профилям: травматология и ортопедия, кардиология, неврология;
- объемы реабилитации в условиях дневных стационаров распределены 10 медицинским организациям, из которых одна не выполняла (ООО «Ваш врач плюс», причина – отсутствие направлений от медицинских организаций для прохождения застрахованными лицами медицинской реабилитации), у остальных процент выполнения составил от 60,58 до 100, выполнение объемов значительно выше среднего значения связано высокой потребностью в медицинской реабилитации пациентов с заболеваниями опорно-двигательного аппарата и периферической нервной системы;
- случаи госпитализации распределены 10 медицинским организациям, самый низкий процент выполнения сложился у ГБУЗ АО «Котласская центральная городская больница имени святителя Луки (В.Ф. Войно-Ясенецкого)» (7,73% в связи с ремонтом корпуса, где размещаются реабилитационные койки, поток пациентов направлен в амбулаторное звено, где выполнение составило 94,78%), у остальных выполнение составило от 66,39% до 79,26%.

Выполнение объемов по диагностическим исследованиям представлено в таблице:

показатели по выполнению объемов медицинской помощи	компьютерная томография	магнитно-резонансная томография	ультразвуковое исследование сердечно-сосудистой системы	эндоскопическое диагностическое исследование	молекулярно-генетическое исследование с целью диагностики онкологических заболеваний	патологоанатомические исследования биопсийного (операционного) материала	тестирование на выявление новой коронавирусной инфекции (COVID-19)
кол-во МО, которым распределены объемы	22	14	39	34	4	7	9
не выполняли	кол-во МО	1	1	2	3	1	1
	% от общего количества	4,55%	2,56%	5,88%	75,00%	14,29%	11,11%
выполнили <50%	кол-во МО		1				6
	% от общего количества	0,00%	7,14%				66,67%
выполнили от 50% до 60%	кол-во МО	1		2	2		
	% от общего количества	4,55%		5,13%	5,88%		
выполнили от 60% до 75%	кол-во МО	4		10	13		3
	% от общего количества	18,18%		25,64%	38,24%		42,86%
выполнили от 75% до 90%	кол-во МО	8	7	18	13		2
	% от общего количества	36,36%	50,00%	46,15%	38,24%		22,22%
	кол-во МО	8	6	8	4	1	1

показатели по выполнению объемов медицинской помощи	компьютерная томография	магнитно-резонансная томография	ультразвуковое исследование сердечно-сосудистой системы	эндоскопическое диагностическое исследование	молекулярно-генетическое исследование с целью диагностики онкологических заболеваний	патологоанатомические исследования биопсийного (операционного) материала	тестирование на выявление новой коронавирусной инфекции (COVID-19)
выполнили >90%	% от общего количества	36,36%	42,86%	20,51%	11,76%	25,00%	14,29%

В целом из 109 медицинских организаций стоимость медицинской помощи выполнена менее чем на 60% у 16 (14,68%), за отчетный период не предъявлено (не оплачено) счетов за медицинскую помощь 10 частными медицинскими организациями и ФКУЗ «Медико-санитарная часть № 29 Федеральной службы исполнения наказаний» (10,09%).

кол-во МО, которые распределены объемы	из которых											
	не выполняли		выполнили <50%		выполнили от 50% до 60%		выполнили от 60% до 75%		выполнили от 75% до 90%		выполнили >90%	
	кол-во МО	% от общего количества	кол-во МО	% от общего количества	кол-во МО	% от общего количества	кол-во МО	% от общего количества	кол-во МО	% от общего количества	кол-во МО	% от общего количества
109	11	10,09%	5	4,59%	11	10,09%	53	48,62%	20	18,35%	9	8,26%

У 9 МО из 109 отмечается высокое исполнение стоимости медицинской помощи (более 90% от годового распределенного Комиссией значения), что обусловлено перевыполнением объемов медицинской помощи:

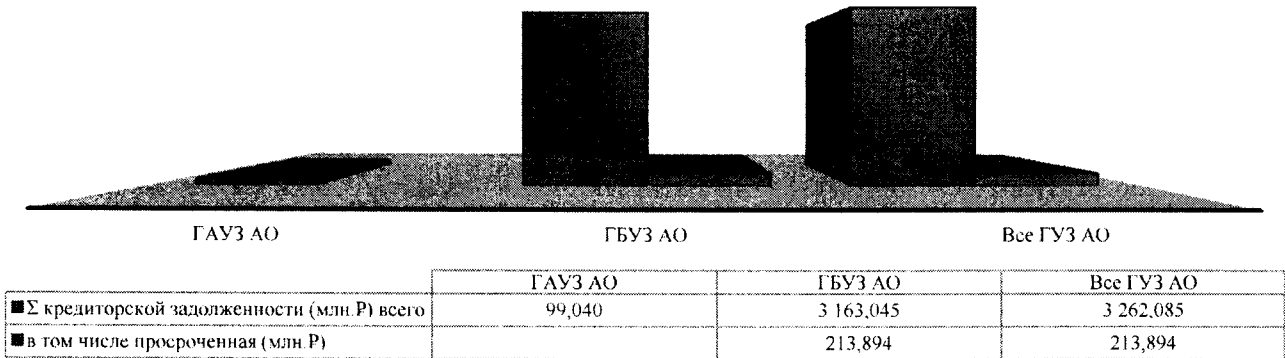
№ п/п	наименование медицинской организации	стоимость медицинской помощи (в тыс. Р):		% выполнения
		утверждено на 2024 год	выполнено за 9 месяцев 2024 года	
1	Общество с ограниченной ответственностью «Ай-Клиник Северо-Запад»	182,0	172,2	94,62%
2	Общество с ограниченной ответственностью «Стомлайт»	4 243,3	3 989,9	94,03%
3	Общество с ограниченной ответственностью «Стоматологическая клиника «Мона Лиза»	1 640,2	1 530,7	93,32%
4	Общество с ограниченной ответственностью «СеверМед»	10 006,5	9 220,0	92,14%
5	Общество с ограниченной ответственностью «Люкс Денталь»	5 584,7	5 136,1	91,97%
6	Общество с ограниченной ответственностью «Офтальмологическая Лазерная Клиника»	39 939,9	36 645,6	91,75%
7	Общество с ограниченной ответственностью «Нефролайн Эфферентные Технологии»	18 888,5	17 090,5	90,48%
8	Общество с ограниченной ответственностью «НорДент»	12 246,4	11 058,1	90,30%
9	ГБУЗ АО «Медицинский информационно-аналитический центр»	23 140,9	20 859,9	90,14%

С учетом фактического исполнения объемов медицинской помощи за отчетный период на заседании Комиссии рассмотрен вопрос о перераспределении объемов медицинской помощи между медицинскими организациями.

Анализ кредиторской и дебиторской задолженности медицинских организаций, в том числе просроченной

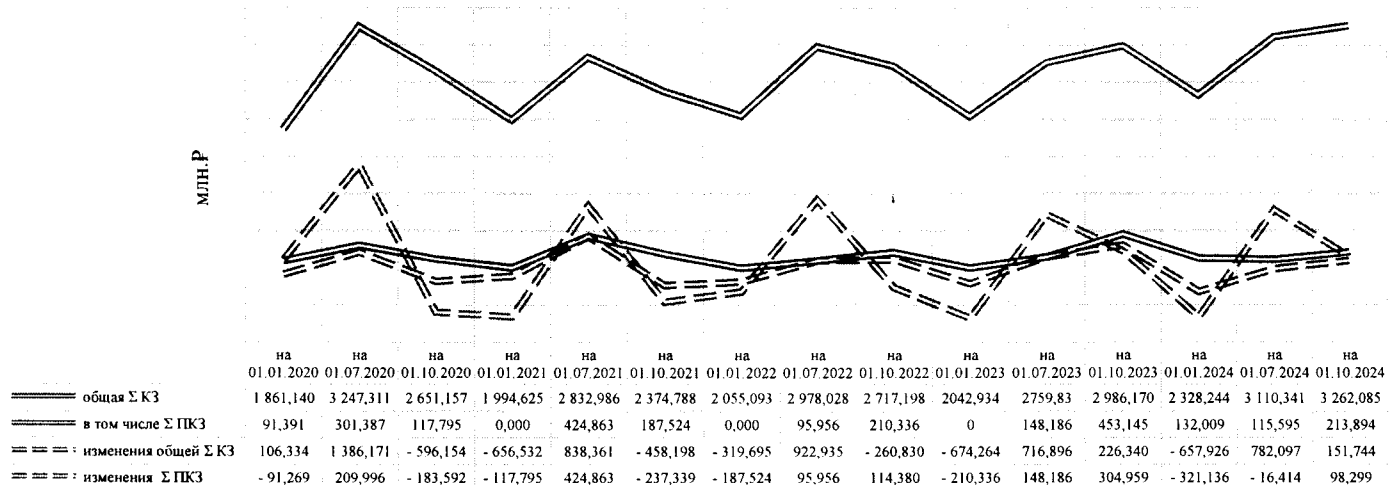
Согласно данным программного комплекса «Свод-СМАРТ» по состоянию на 01.10.2024 кредиторская задолженность медицинских организаций, подведомственных министерству, по средствам ОМС составила

3 262,085 млн.руб., в том числе просроченная 213,894 млн.руб. или 6,6% от общей суммы:



За 3 квартал 2024 года рост общей суммы кредиторской задолженности составил 151,744 млн.руб. или 4,88%, в том числе просроченной на 98,299 млн.руб. или 85,04%.

Динамика изменения кредиторской задолженности (КЗ) и просроченной кредиторской министерству, приведена на графике:



По состоянию на 01.01.2024 просроченная кредиторская задолженность имелась у 3 государственных учреждений здравоохранения Архангельской области, за 1 полугодие текущего года добились снижения на 12,43%, за 3 квартал 2024 года вновь возникла задолженность у 6 медицинских организаций на сумму 77,476 млн.руб. (36,22% в общей сумме просроченной задолженности), 1 – добилась снижения на 1,1 млн.руб., 2 – допустили увеличение на 21,923 млн.руб. (22,3% в общей сумме увеличения):

медицинская организация	просроченная кредиторская задолженность по состоянию на 01.07.2024		просроченная кредиторская задолженность по состоянию на 01.10.2024		изменения (+рост/-снижение)	
	Σ, млн.Р	доля в общей Σ	Σ, млн.Р	доля в общей Σ	в млн.Р	в %
ГБУЗ АО «Коношская центральная районная больница»	64,618	55,90%	63,518	29,70%	-1,100	-1,70%

ГБУЗ АО «Лешуконская центральная районная больница»	14,519	12,56%	18,010	8,42%	3,491	24,05%
ГБУЗ АО «Холмогорская центральная районная больница»	36,458	31,54%	54,890	25,66%	18,432	50,56%
ГБУЗ АО «Архангельская городская детская клиническая поликлиника»			16,372	7,65%	16,372	x
ГБУЗ АО «Архангельская городская клиническая больница № 4»			7,466	3,49%	7,466	x
ГБУЗ АО «Виноградовская центральная районная больница»			7,822	3,66%	7,822	x
ГБУЗ АО «Няндомская центральная районная больница»			11,617	5,43%	11,617	x
ГБУЗ АО «Онежская центральная районная больница»			12,483	5,84%	12,483	x
ГБУЗ АО «Северодвинская городская детская клиническая больница»			21,718	10,15%	21,718	x
	115,595	100,00%	213,894	100,00%	98,299	85,04%

В результате:

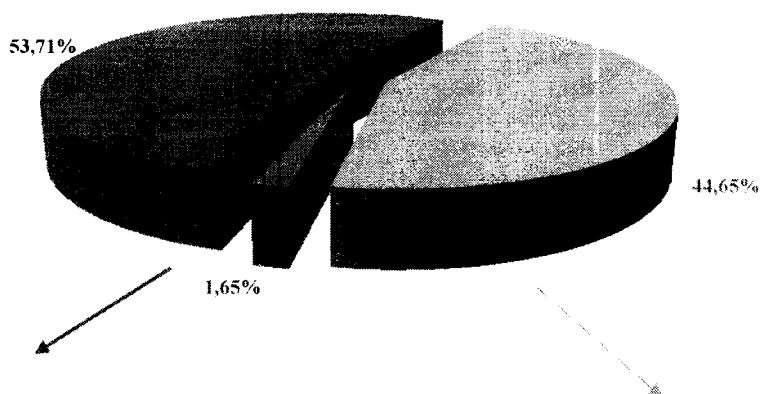
1) просроченная задолженность, имеющаяся у ГБУЗ АО «Коношская центральная районная больница», снижена на 1,7%;

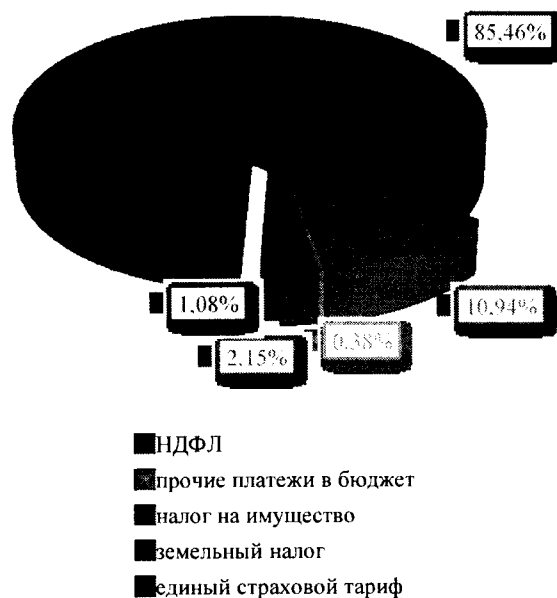
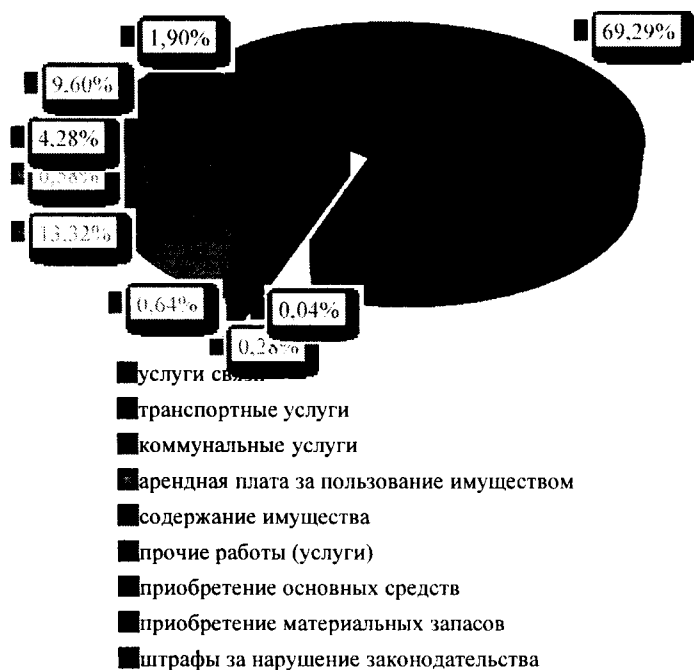
2) допущен рост у ГБУЗ АО «Холмогорская центральная районная больница» на 50,56% и у ГБУЗ АО «Лешуконская центральная районная больница» на 24,05%;

3) у 6 медицинских организаций к 01.10.2024 появилась (основная часть по расчетам по единому страховому тарифу 34,697 млн.руб. (44,78%) и приобретению материальных запасов 23,954 млн.руб. (30,92%)).

Структура просроченной кредиторской задолженности представлена на круговых диаграммах:

■ Расчеты с подотчетными лицами ■ Расчеты по принятым обязательствам ▨ Расчеты по платежам в бюджеты





Информация о наличии кредиторской задолженности, в том числе просроченной, в разрезе медицинских организаций приведена в приложении к заключению.

Согласно пояснениям министерства просроченная кредиторская задолженность сформировалась в медицинских организациях, где имеет место невыполнение объемов оказания медицинской помощи в рамках программы ОМС по причине кадрового дефицита, кроме этого в 2024 году значительно увеличились минимальный размер оплаты труда (на 18,5%), тарифы на коммунальные услуги (на 13,9%), среднемесячная заработная плата для выполнения Указа Президента Российской Федерации от 07.05.2012 № 597 «О мероприятиях по реализации государственной социальной политики» (на 9%).

Также, помимо ряда мероприятий по привлечению и закреплению медицинских работников в медицинских организациях, предусмотренных государственной программой Архангельской области «Развитие здравоохранения Архангельской области», в целях стабилизации финансовой ситуации в медицинских организациях на постоянной основе принимаются меры по оптимизации неэффективных расходов, а именно:

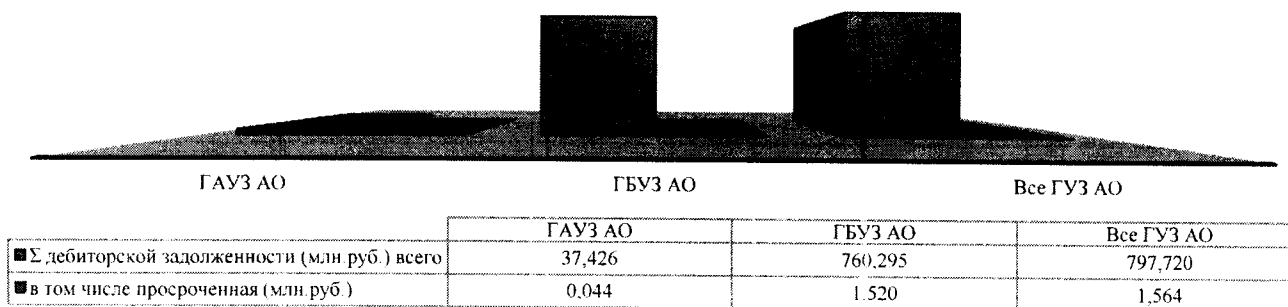
- введение персонифицированного учета лекарственных препаратов и медицинских изделий;
- оптимизация расходов на содержание медицинских организаций, в том числе введение системы аутсорсинга по питанию, стирке, услугам охраны, уборке территорий и помещений, обслуживанию зданий и сооружений и прочего;
- проведение организационно-штатных мероприятий с использованием нормирования труда, трудовой функции работников медицинских организаций;

- оспаривание кадастровой стоимости земельных участков в целях ее уменьшения и снижения налоговых платежей;
- отчуждение неиспользуемого имущества.

Экономический эффект от проведения данных мероприятий за 9 месяцев 2024 года составил 304,2 млн.руб., что в определенной степени способствовало недопущению существенного роста просроченной кредиторской задолженности.

Погашение просроченной кредиторской задолженности медицинскими организациями находится на постоянном контроле в Правительстве Архангельской области.

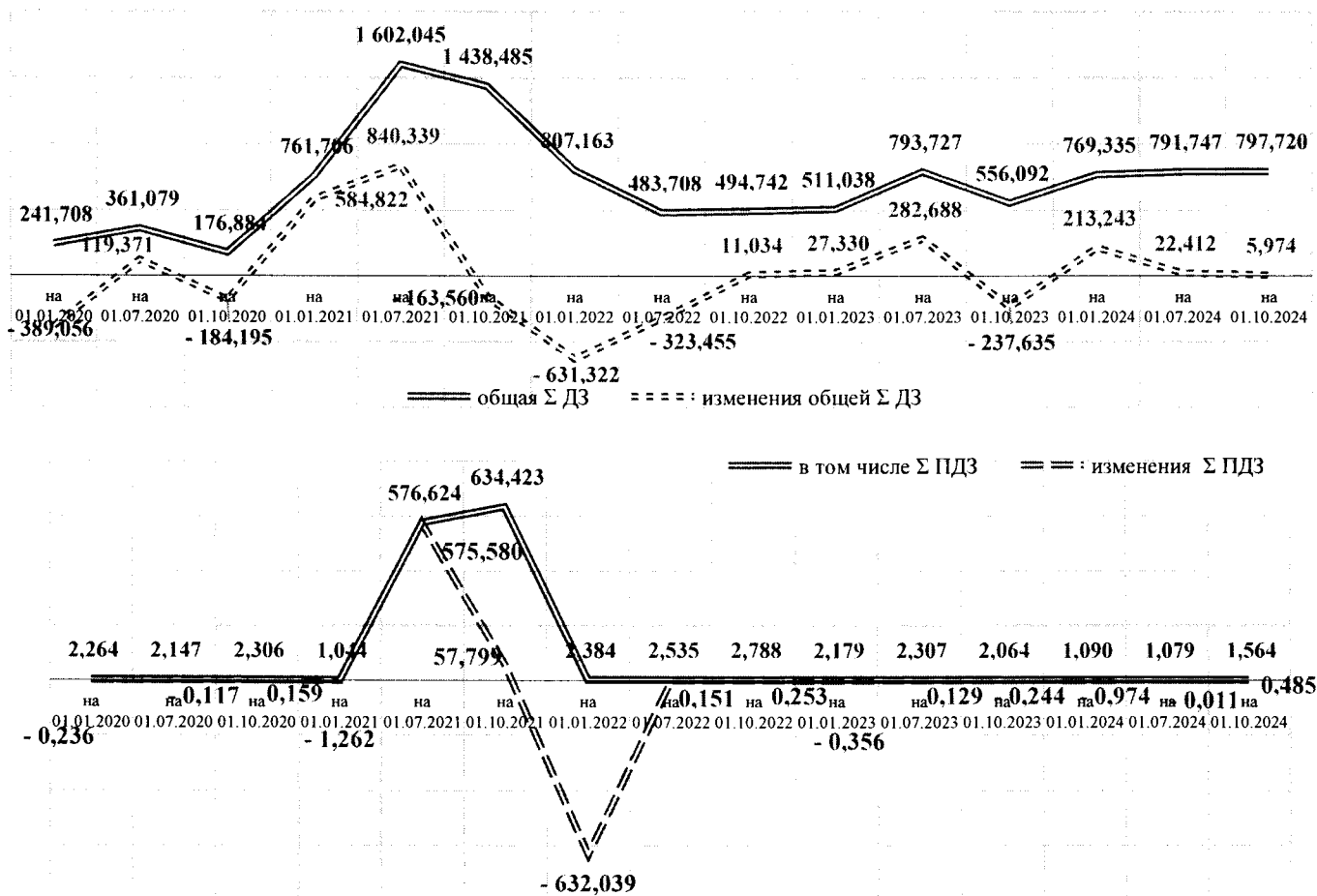
Согласно данным программного комплекса «Свод-СМАРТ» по состоянию на 01.10.2024 дебиторская задолженность медицинских организаций, подведомственных министерству, составила 797,720 млн.руб., в том числе просроченная 1,564 млн.руб. или 0,2% от общей суммы:



За 3 квартал 2024 года рост дебиторской задолженности составил 5,974 млн.руб. или 0,75%, в том числе достигнуто снижение просроченной на 0,485 млн.руб. или на 44,93%.

Основная причина образования просроченной дебиторской задолженности – это нарушение финансовой дисциплины, по выполненным услугам не предоставлены оправдательные документы (акты оказанных услуг и т.п.). В целях ликвидации просроченной дебиторской задолженности медицинскими организациями с контрагентами проводится соответствующая работа: запрашиваются необходимые документы, проводится сверка расчетов и т.д.

Динамика изменения от предыдущих отчетных периодов дебиторской задолженности (ДЗ), просроченной дебиторской задолженности (ПДЗ) медицинских организаций, подведомственных министерству, приведена на графиках:



За 1 полугодие текущего года:


- 1) у ГБУЗ АО «Плесецкая районная больница» наблюдается рост просроченной дебиторской задолженности на сумму 0,585 млн.руб., в 8,4 раза;
- 2) ГБУЗ АО «Архангельская областная детская клиническая больница имени П.Г. Выжлецова» задолженность в сумме 0,145 млн.руб. устранена;
- 3) у 3 МО сохранилась на прежнем уровне.

Система внутреннего контроля территориального фонда обязательного медицинского страхования Архангельской области

Внутренний контроль ТФОМС АО осуществляется в соответствии с Порядком осуществления территориальными фондами обязательного медицинского страхования контроля за деятельностью страховых медицинских организаций, осуществляющих деятельность в сфере обязательного медицинского страхования, а также контроля за использованием средств обязательного медицинского страхования указанными страховыми медицинскими организациями и медицинскими организациями, утвержденным приказом Минздрава России от 26.03.2021 № 255н.

По данным Отчета о контрольно-ревизионной работе территориальных фондов обязательного медицинского страхования за январь-сентябрь 2024 года (форма № КР-ТФОМС) и Пояснительной записки к нему План проверок контрольно-ревизионного отдела ТФОМС АО на 2024 год, утвержденный директором 20.12.2023, за 9 месяцев выполнен на 100% - проведено 62 проверок, в том числе:

- 44 комплексных проверок использования средств ОМС, их них 42 в медицинских организациях и 2 в филиалах СМО;
- 18 тематических проверок, из них 9 в медицинских организациях и 9 в филиалах СМО.



По результатам проверок, проведенных за 9 месяцев 2024 года:

- установлено нецелевое использование средств ОМС в медицинских организациях на общую сумму 6,719 млн.руб.;
- восстановлено средств ОМС на сумму 16,133 млн.руб., в том числе по результатам проверок отчетного периода на 6,075 млн.руб.;
- предъявлены штрафные санкции филиалам СМО на общую сумму 0,261 млн.руб.;
- предъявлены медицинским организациям штрафные санкции на общую сумму 1,078 млн.руб.;
- поступило штрафов, пеней – 0,933 млн.руб.

По состоянию на 30.09.2024 контрольно-ревизионный отдел ТФОМС АО укомплектован 13 сотрудниками или на 44,83% от утвержденной штатной

Выводы по результатам проведения экспертно-аналитического мероприятия:

1) Контрольно-счетной палатой Архангельской области при проведении экспертно-аналитического мероприятия «Экспертиза и анализ исполнения бюджета территориального фонда обязательного медицинского страхования Архангельской области за девять месяцев 2024 года» установлено, что при исполнении бюджета ТФОМС за 9 месяцев 2024 года соблюдены принципы бюджетной системы РФ, определенные статьей 28 БК РФ.

2) Основные характеристики бюджета ТФОМС за 9 месяцев 2024 года сложились в следующих значениях:

1. Бюджет ТФОМС по доходам исполнен на сумму 24 439,507 млн.руб. или на 74,79% к утвержденным годовым бюджетным назначениям;

2. Расходная часть бюджета ТФОМС исполнена в сумме 23 071,190 млн.руб., что составляет 68,38% от планового годового значения;

3. Превышение доходов над расходами (профицит) составило 1 368,317 млн.руб.

3) Контрольно-счетная палата отмечает низкую эффективность использования средств нормированного страхового запаса бюджета территориального фонда обязательного медицинского страхования, предназначенных на цели софинансирования расходов медицинских организаций на оплату труда врачей и среднего медицинского персонала. Как следствие, наличие рисков неполного освоения в 2024 году средств, и их возврата в бюджет ФФОМС.

4) Контрольно-счетная палата отмечает наличие высоких рисков неполного освоения в 2024 году средств, предусмотренных в бюджете ТФОМС на финансовое обеспечение мероприятий по организации дополнительного профессионального образования медицинских работников по программам повышения квалификации, а также по приобретению и проведению ремонта медицинского оборудования.

5) Контрольно-счетная палата отмечает, что по итогам 9 месяцев 2024 года сохраняется тенденция по невыполнению плановых показателей объема медицинской помощи по посещениям школы для больных сахарным диабетом, по диспансеризации для оценки репродуктивного здоровья женщин и мужчин, по отдельным видам диагностических исследований и лечения в условиях дневного стационара, в том числе в связи с кадровым дефицитом. Со стороны министерства здравоохранения Архангельской области и территориального фонда обязательного медицинского страхования требуется дополнительный анализ с целью выявления причин и условий, способствующих невыполнению плановых значений.


6) Контрольно-счетная палата Архангельской области рекомендует усилить контроль со стороны министерства здравоохранения Архангельской области и территориального фонда обязательного медицинского страхования Архангельской области:

– за использованием средств нормированного страхового запаса, предусмотренных в бюджете территориального фонда обязательного медицинского страхования на софинансирование расходов медицинских организаций на оплату труда врачей и среднего медицинского персонала, на финансовое обеспечение мероприятий по организации дополнительного профессионального образования медицинских работников по программам повышения квалификации, а также по приобретению и проведению ремонта медицинского оборудования;

– за сокращением медицинскими организациями просроченной дебиторской и кредиторской задолженности, так как проводимые мероприятия по урегулированию просроченной задолженности не приводят к должному результату.

7) Контрольно-счетная палата Архангельской области полагает возможным рассмотрение отчета об исполнении бюджета территориального фонда обязательного медицинского страхования за 9 месяцев 2024 года на сессии Архангельского областного Собрания депутатов.

И.о. председателя



Л.В. Колмогорова

